

## FOTOGRAFIA DEL WELFARE AZIENDALE

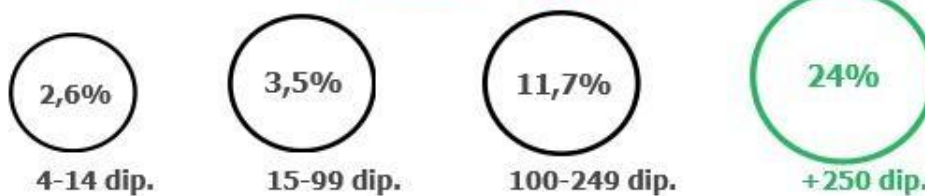
### CHE COS'E' E COSA FINANZIA



Consiste nell'erogazione di sussidi e servizi sociali ai dipendenti da parte delle aziende

### PER DIMENSIONE D'IMPRESA

**MEDIA = 3,5%**



l'adozione di schemi di welfare è limitato al 3,5% delle aziende

raggiunge il 24% in imprese di grandi dimensioni

### PER AREA GEOGRAFICA



margine al Sud

è diffuso soprattutto al Nord

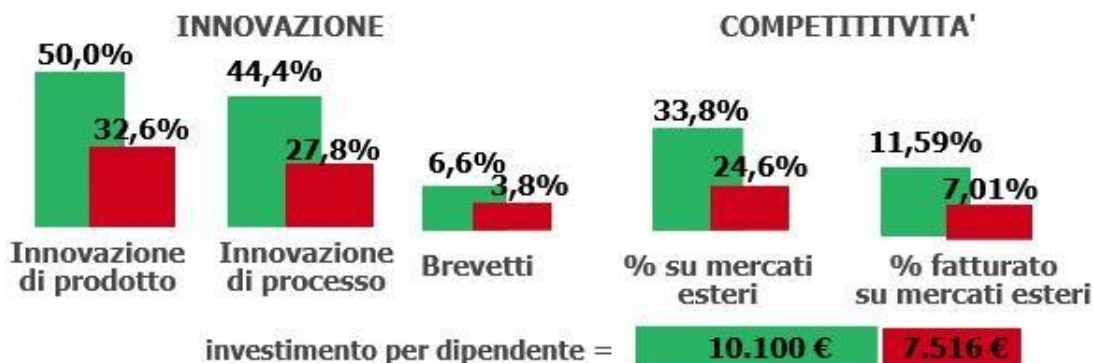
### WELFARE E LAVORATORI



nelle imprese che erogano welfare i lavoratori sono più istruiti ricevono più formazione l'occupazione è più stabile

### WELFARE, INNOVAZIONE, COMPETITIVITA'

aziende    Welfare    NO Welfare

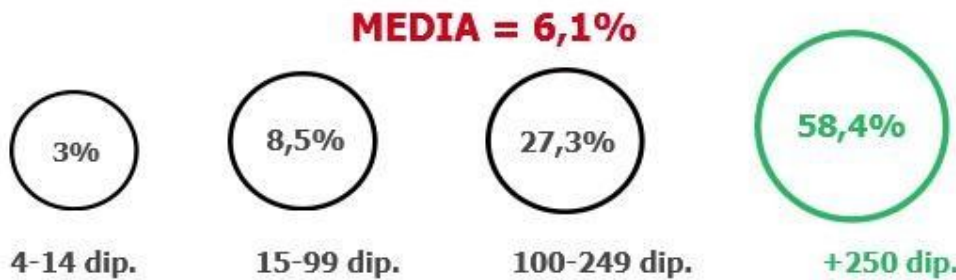


le imprese che erogano welfare sono più internazionalizzate

fanno maggiori investimenti e sono più innovative

## FOTOGRAFIA DEL WELFARE DI CONTRATTAZIONE DI II LIVELLO


### PER DIMENSIONE D'IMPRESA



il welfare che deriva dalla contrattazione di II livello riguarda solo il 6,1% delle aziende

raggiunge il 58,4% in imprese di grandi dimensioni

### PER AREA GEOGRAFICA



è diffuso soprattutto al Nord

scarso al Sud

### OGGETTO DELLA CONTRATTAZIONE



per quanto riguarda la contrattazione integrativa gli accordi sul welfare sono marginali

per 3/4 riguarda il salario accessorio

solo il 5,8% riguarda gli asili nido