



UNIONE EUROPEA


Fondo Sociale Europeo
Investiamo nel tuo futuro



**PRESENTAZIONE DEI RISULTATI DEL XVIII RAPPORTO DI MONITORAGGIO
SUL SISTEMA DI ISTRUZIONE E FORMAZIONE PROFESSIONALE
E SUI PERCORSI IN DUALE NELLA IeFP (A.F. 2018-19)**

5 MAGGIO 2021

Emmanuele Crispolti



I TEMI CHE TRATTEREMO OGGI RIGUARDANO:

QUALCHE DATO DI SINTESI

IL SISTEMA I_eFP

IL SISTEMA DUALE

CONSIDERAZIONI

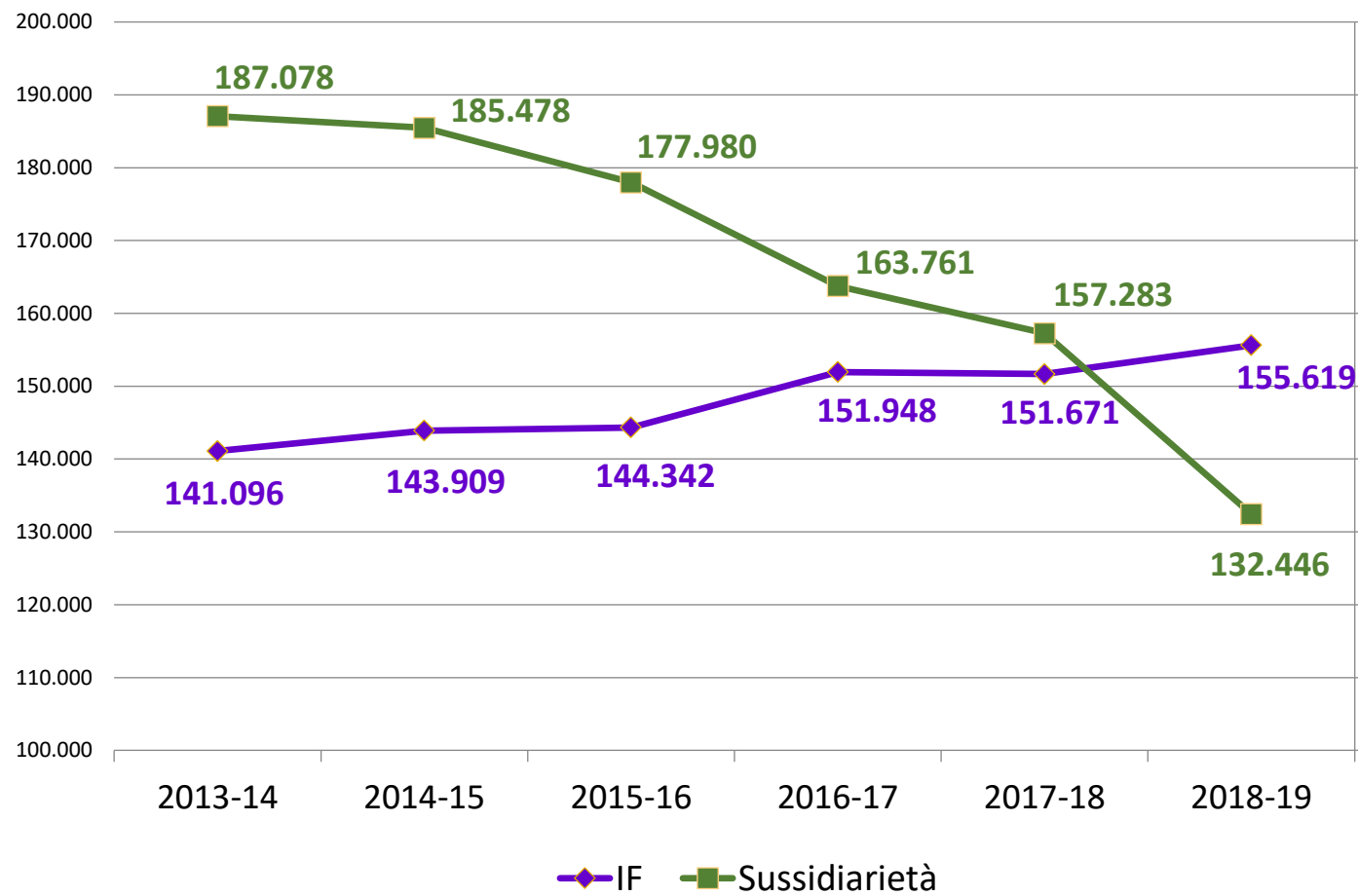


QUALCHE DATO DI SINTESI

Evoluzione recente degli iscritti ai percorsi leFP (I-IV anno) nelle Istituzioni Formative e negli Istituti Professionali

Nell'a.f. 2018-19
un totale di
288.065 allievi
nell'intero
sistema leFP

(-6,8% dall'a.f.
2017-18)

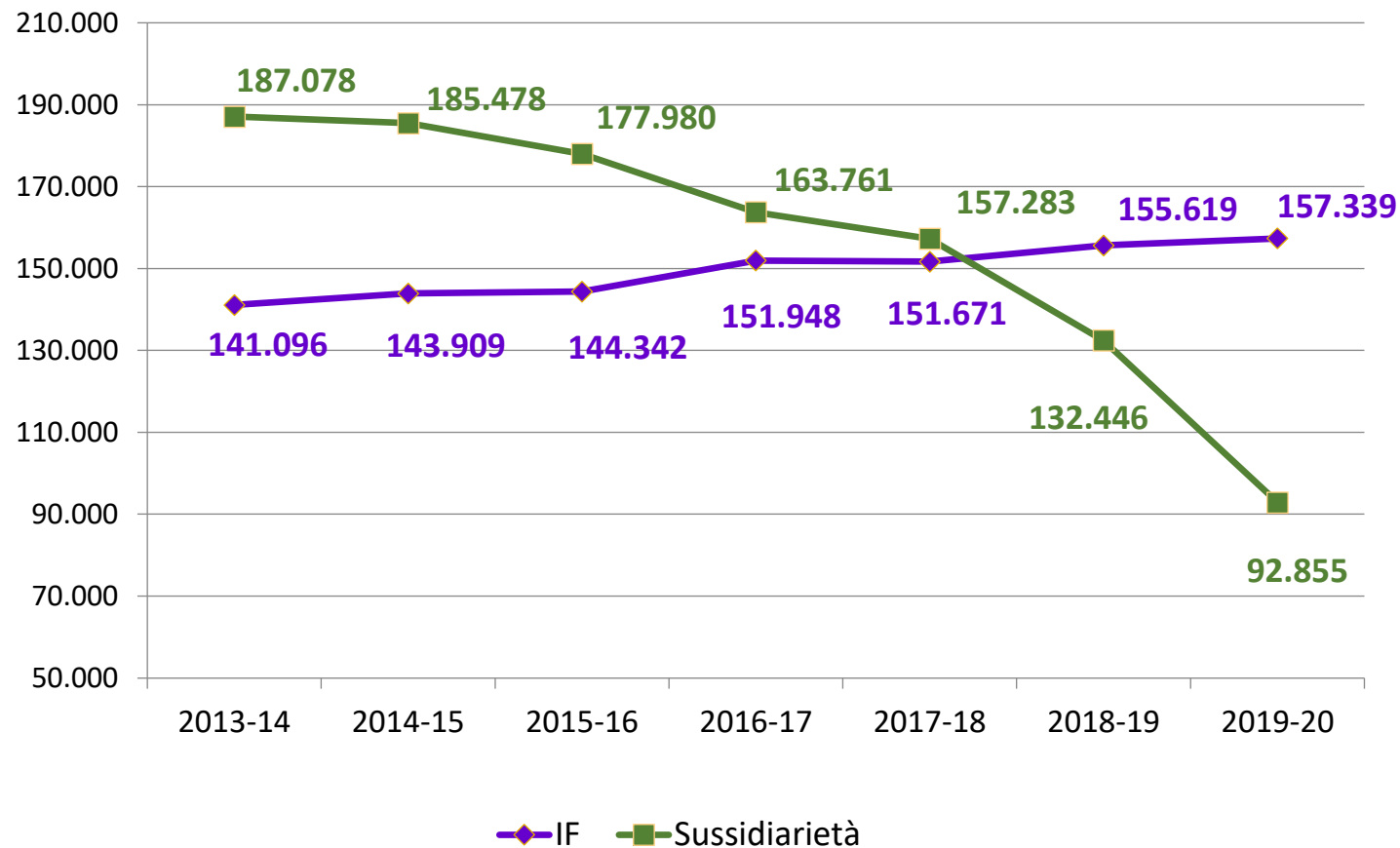


QUALCHE DATO DI SINTESI

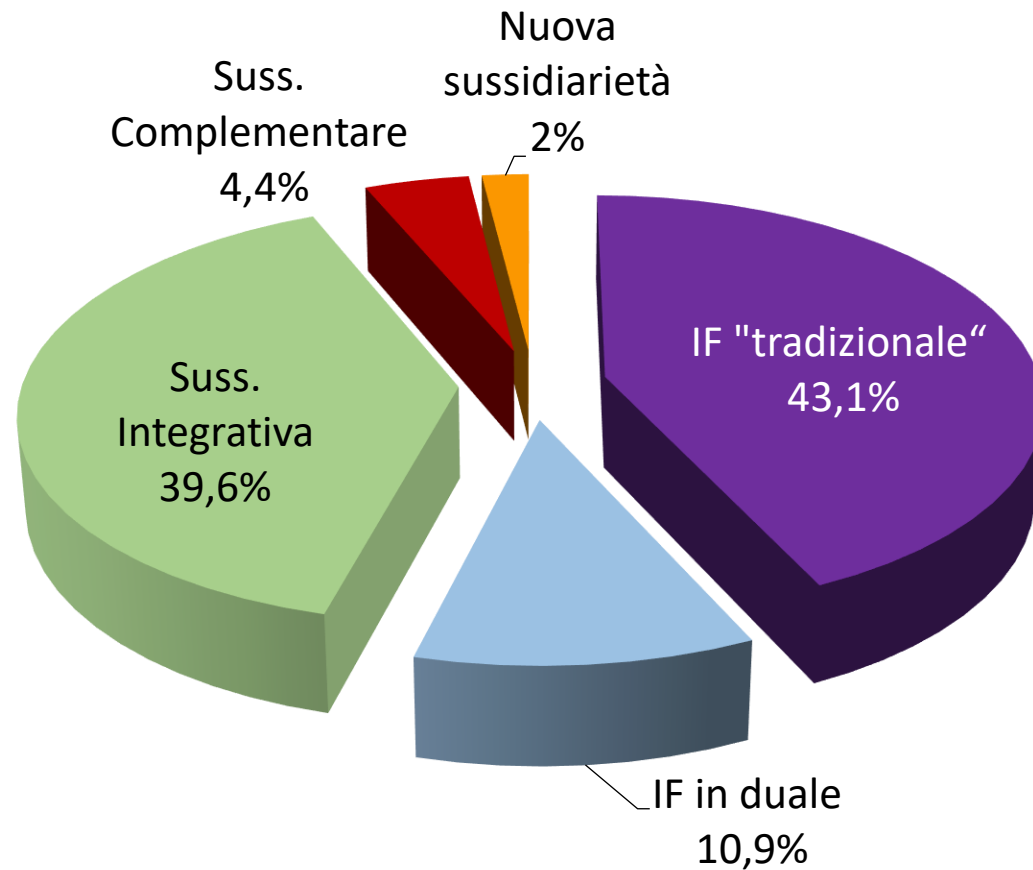
Nell'a.f. **2019-20**
un totale di
250.194 allievi
nell'intero sistema
leFP
con un decremento
di **37.871** unità

(-13% dall'a.f. 2018-19)

Evoluzione degli iscritti ai percorsi leFP (I-IV anno) nelle **Istituzioni Formative** e negli **Istituti Professionali** (aggiornato all'a.f. 2019-20)

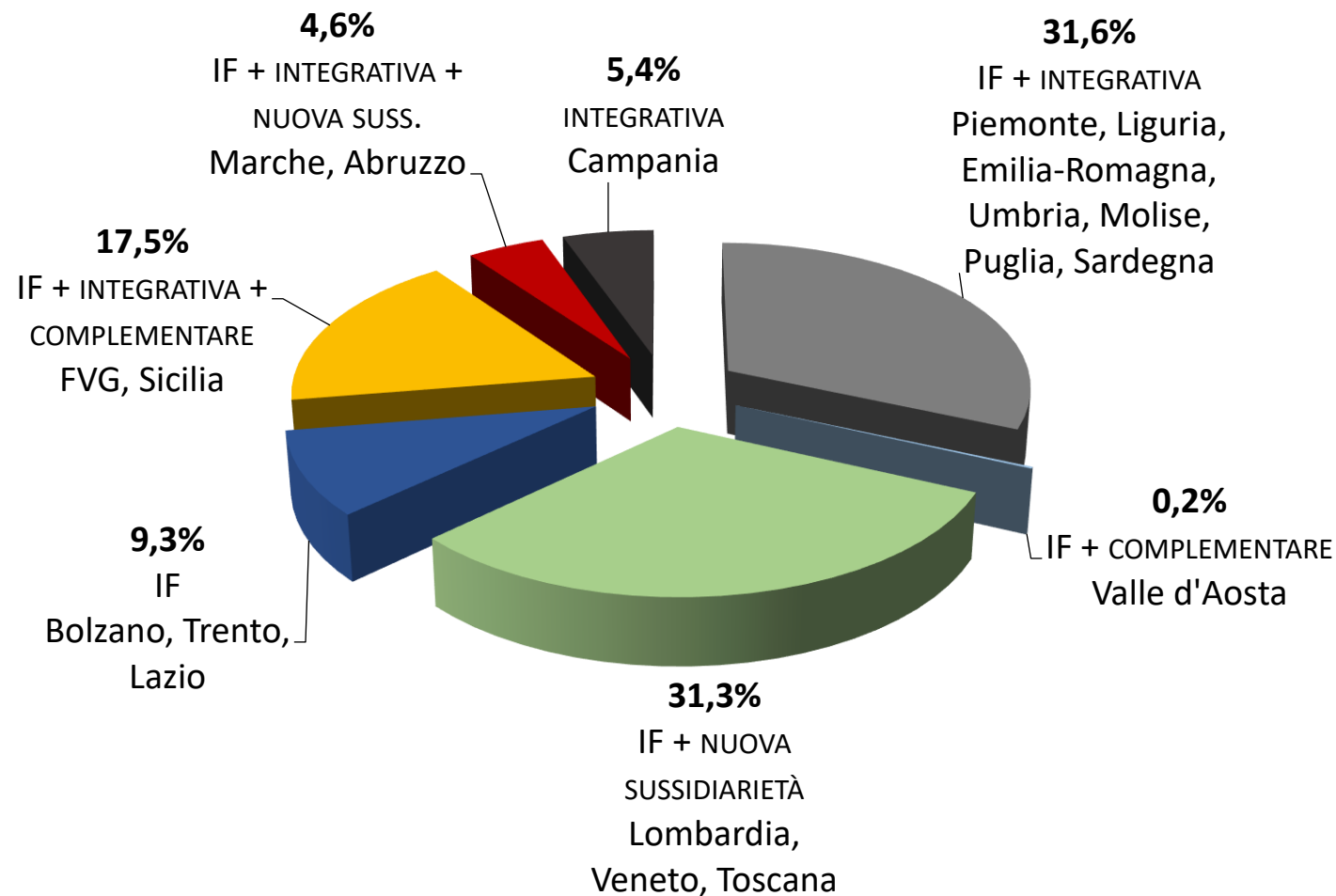


Distribuzione degli iscritti ai diversi percorsi leFP (I-IV anno) a.f. 2018-19



Distribuzione tipologia di offerta leFP nelle Regioni e P.A.

I anno



IL SISTEMA IEFP

Iscritti nelle Istituzioni Formative
accreditate (I-IV anno)
a.f. 2018-19



L'offerta di quarto anno per
l'acquisizione del diploma IeFP
manca ancora in 6 Regioni



IL SISTEMA IEFP

Iscritti (I-IV anno) per Regione

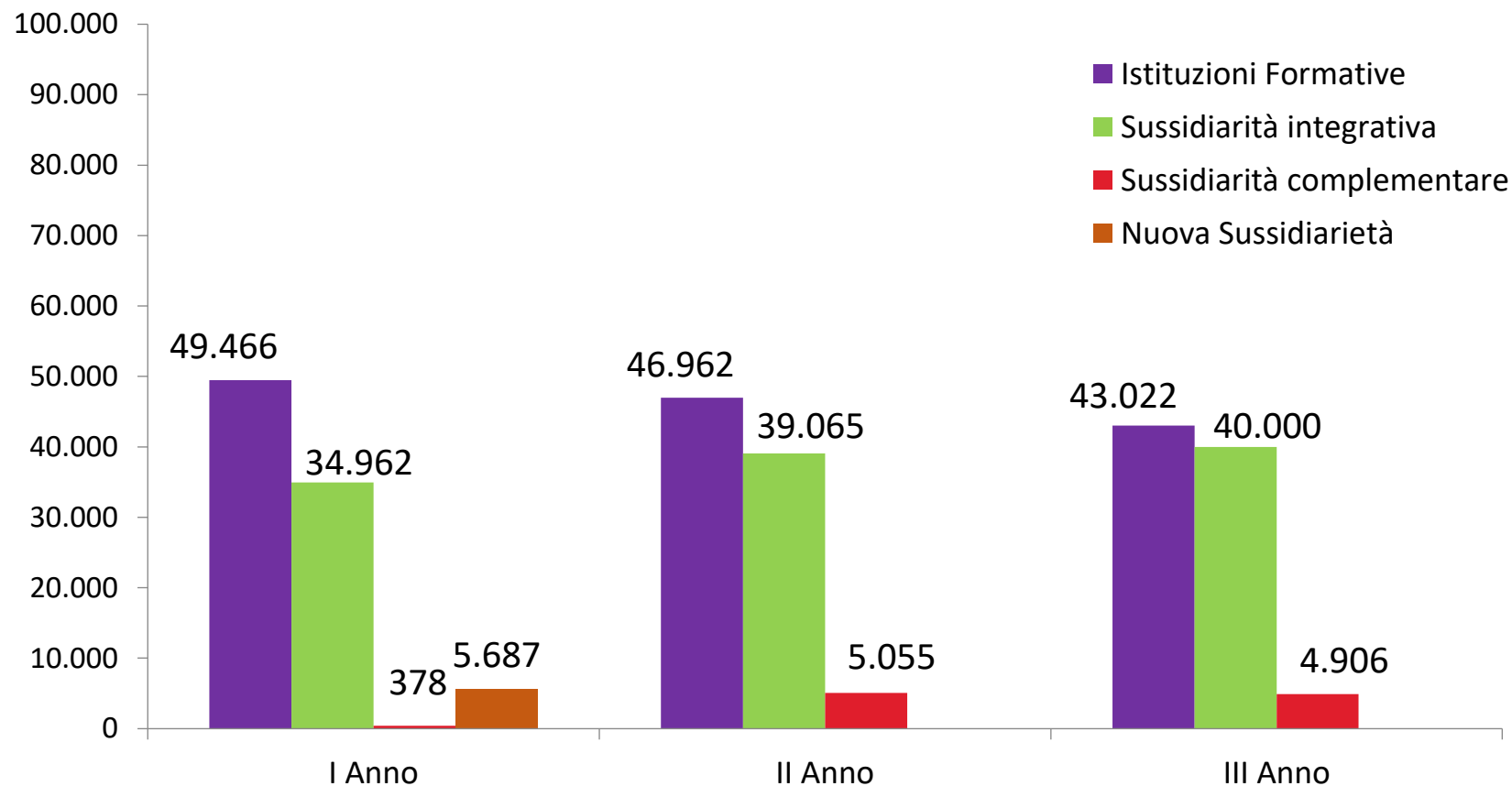
2018-19

...per un totale di
288.065 allievi
nell'intero sistema IeFP



IL SISTEMA IEFP

Iscritti ai percorsi leFP (I – III anno) per tipologia – a.f 2018-19



Fonte: Inapp e MLPS su dati regionali e provinciali (XVIII Rapporto leFP/Duale)



IL SISTEMA IEFP

Le Figure professionali preferite per le qualifiche

operatore alla ristorazione	→	76.544 allievi (28,4% sul totale)
operatore del benessere	→	42.883 allievi (15,9%)

Le Figure professionali preferite per i diplomi

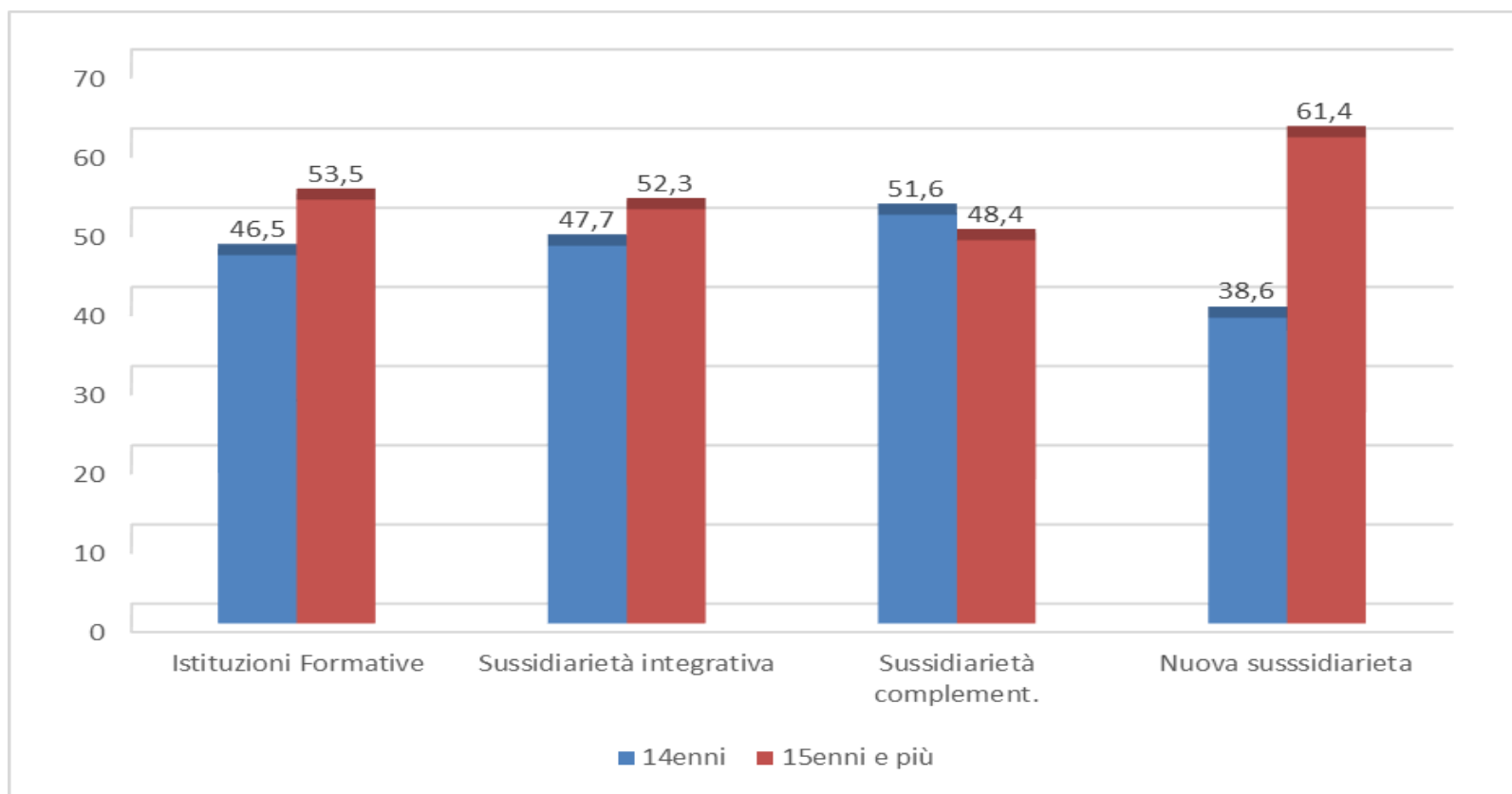
tecnico dell'acconciatura	→	2.812 allievi (15,1%)
tecnico dei trattamenti estetici	→	2.368 allievi (12,8%)
tecnico di cucina	→	2.174 allievi (11,7%)



IL SISTEMA IEFP

Incidenza dei 14enni al I anno per tipologia - a.f. 2018-19 (%)

42.098 14enni su 90.493 iscritti (46,5%)



Fonte: Inapp e MLPS su dati regionali e provinciali (XVIII Rapporto IeFP/Duale)



IL SISTEMA IEFP

Maschi



61,2% degli allievi

Femmine



38,8% degli allievi

Stranieri

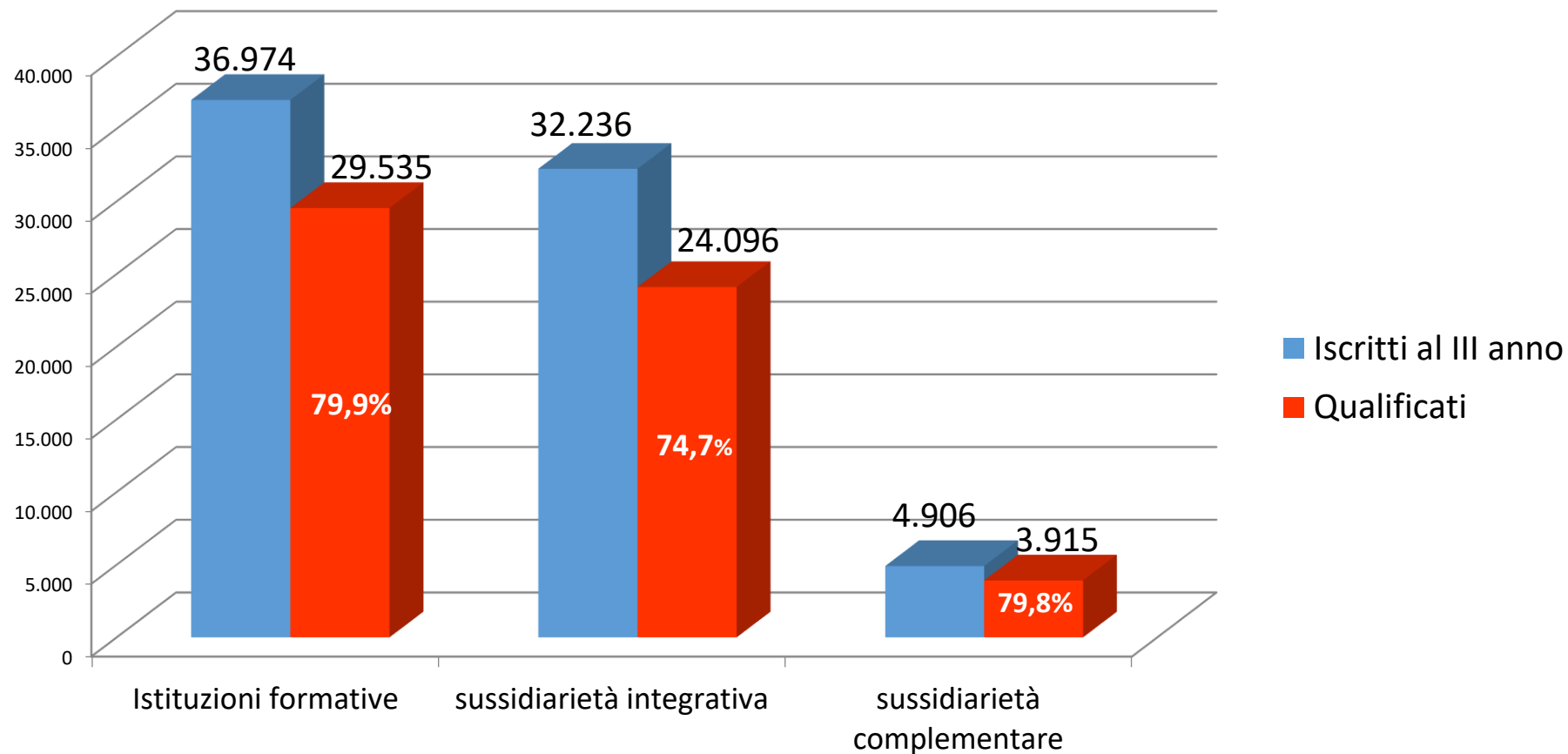


13,9% degli allievi



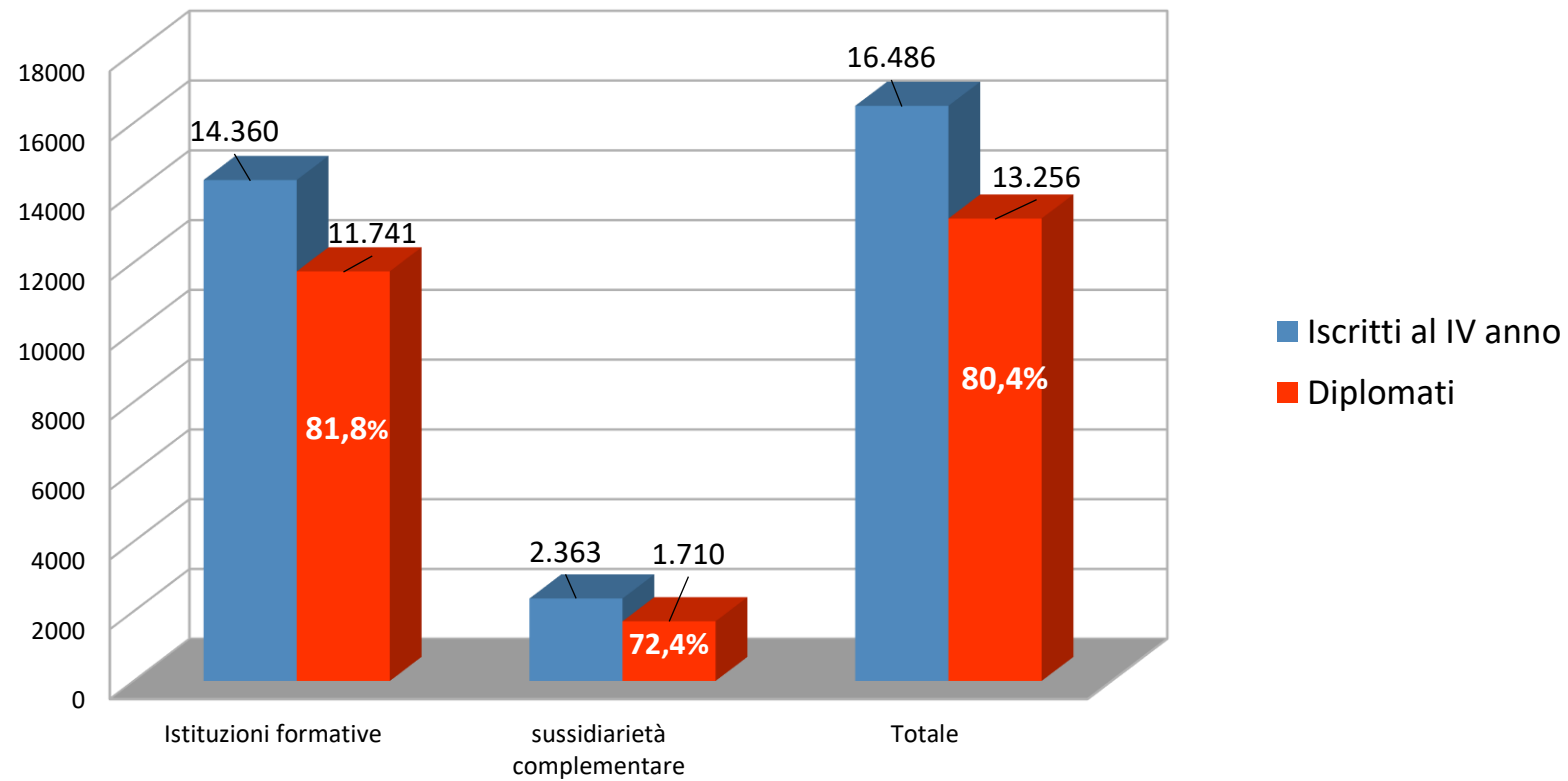
IL SISTEMA IEFP

I Qualificati



IL SISTEMA IEFP

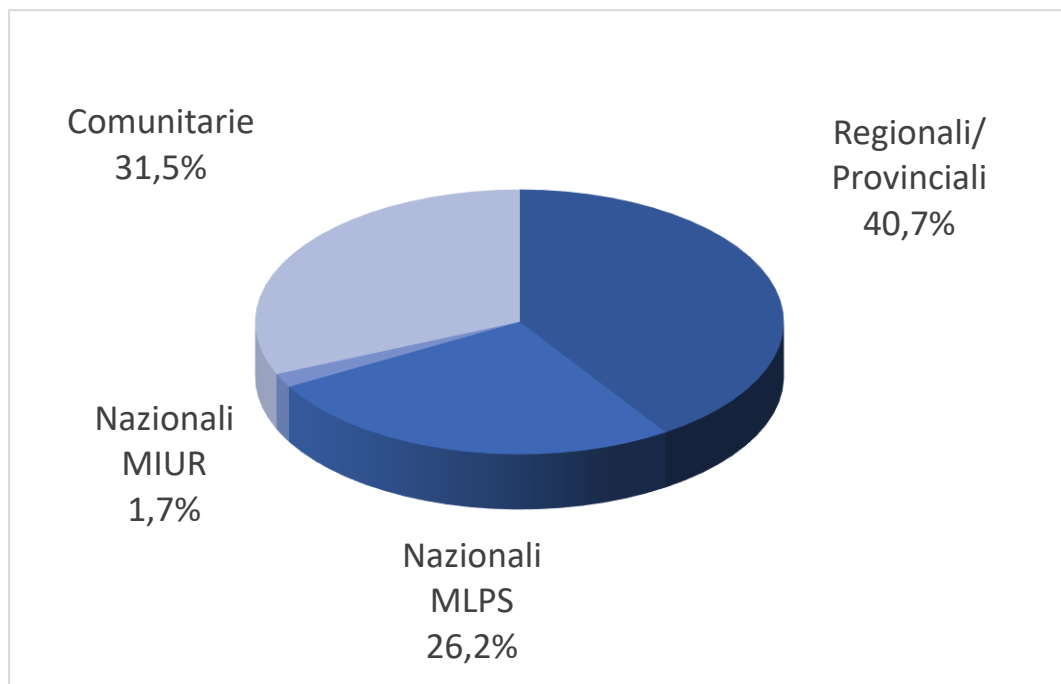
I Diplomati



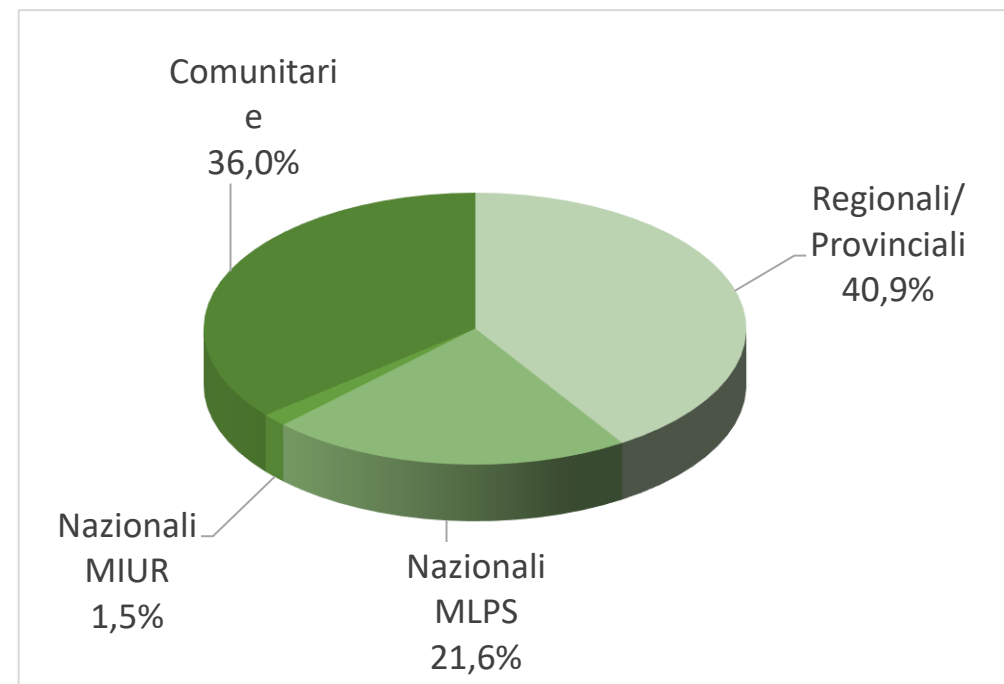
IL SISTEMA IEFP

Le risorse finanziarie (a.f. 2018-19)

Impegnato



Erogato



IL SISTEMA DUALE

Gli iscritti alla leFP (I-IV anno) in duale per Regione
a.f. 2018-19



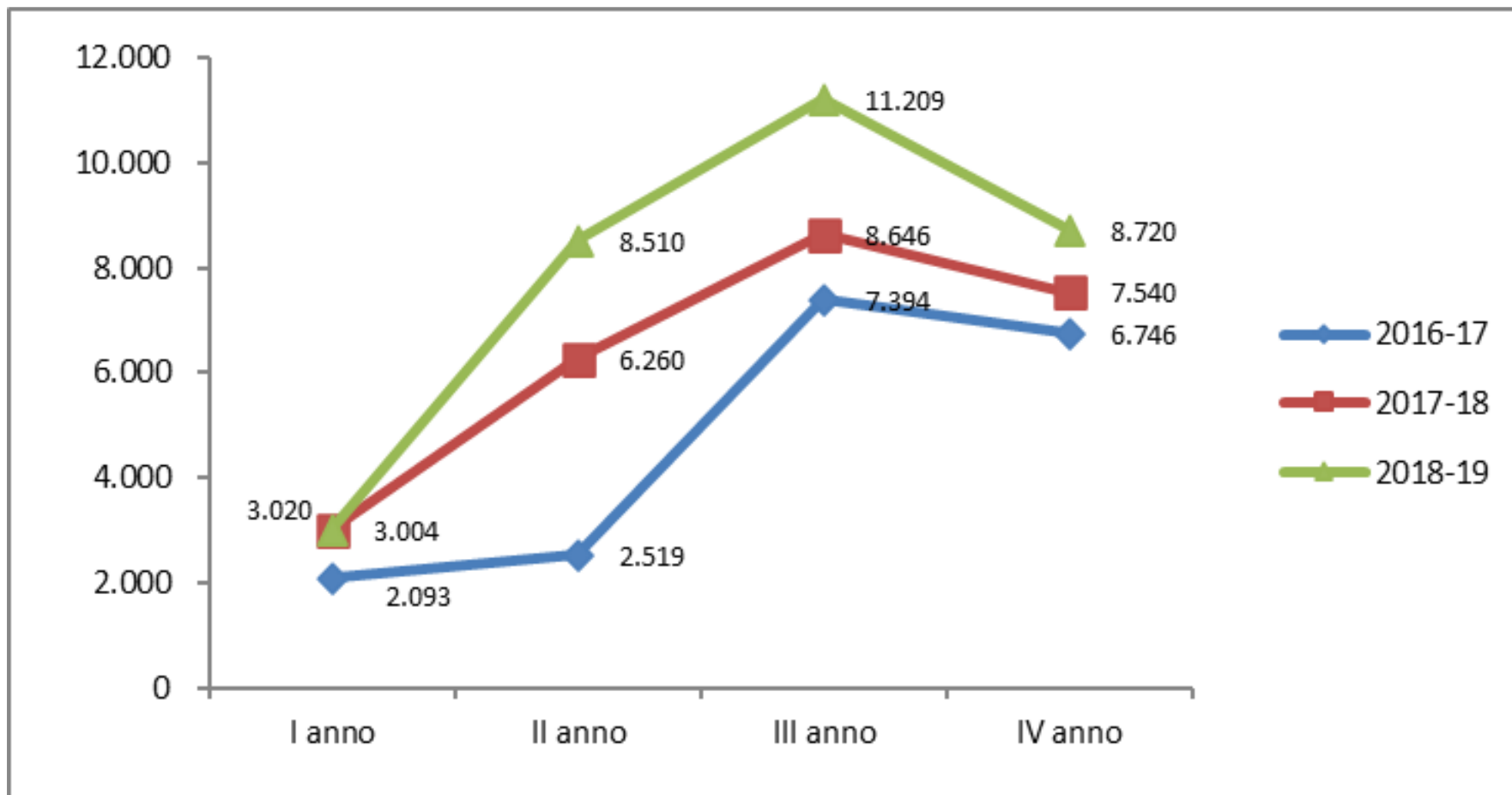
Nell'a.f. 2019-20 salgono
a **37.866**
con un incremento di
6.407 unità
(+20,3%)

per un totale di
31.459 allievi
con un incremento di
6.009 unità
(+23,6%)



IL SISTEMA DUALE

Il confronto tra anni formativi



IL SISTEMA DUALE

lieve prevalenza della
componente maschile
56,2%

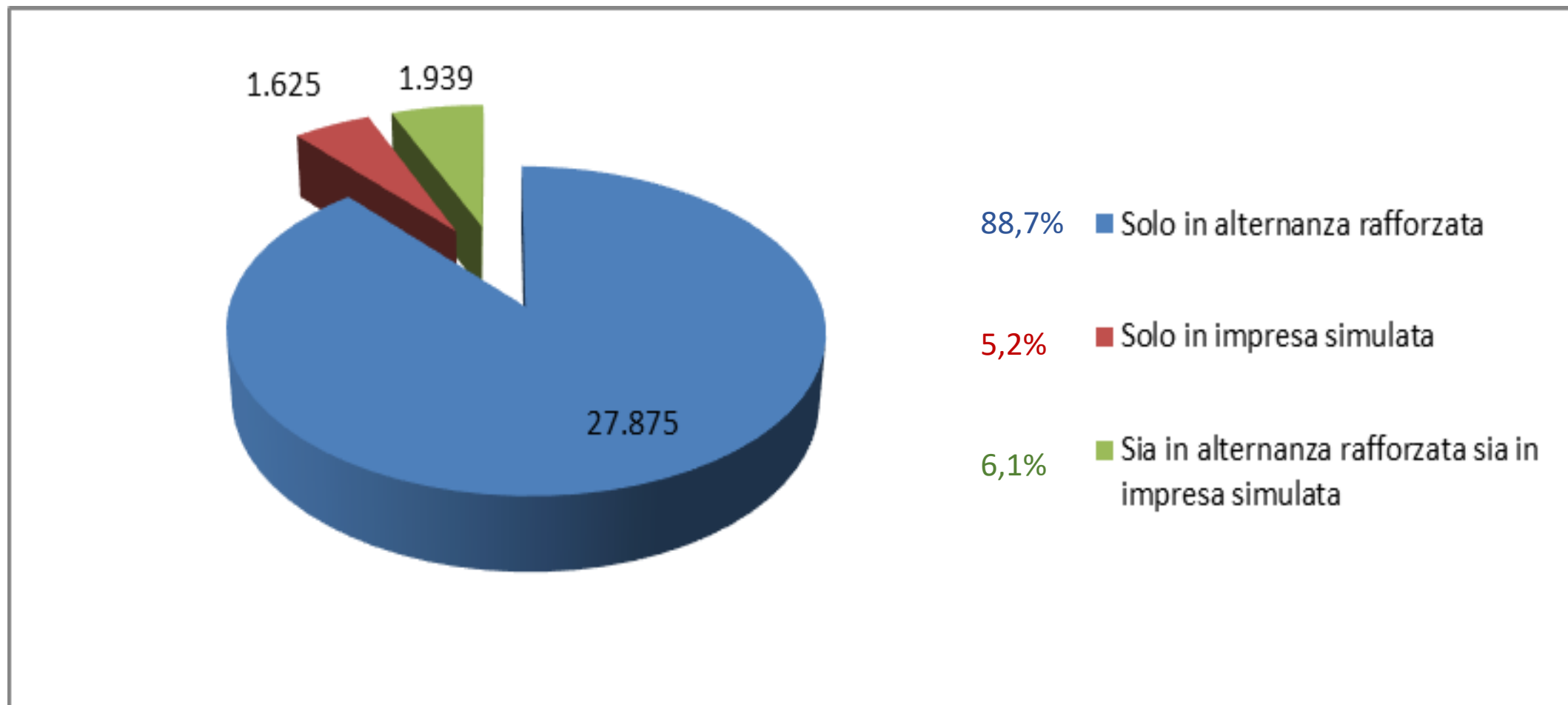
21,8% di iscritti in duale
sul totale degli iscritti nelle
IF (**59,8%** al IV anno)

61% degli iscritti
ha un'età
pari o superiore
a 17 anni

Gli **studenti di origine
straniera** rappresentano il
15% degli iscritti ai
percorsi in duale, per un
totale di 4.726 unità



IL SISTEMA DUALE



IL SISTEMA DUALE

Le Figure professionali preferite per le qualifiche

operatore del benessere	→	6.916 allievi (30,4 % su totale duale)
operatore alla ristorazione	→	3.749 allievi (16,5 %)

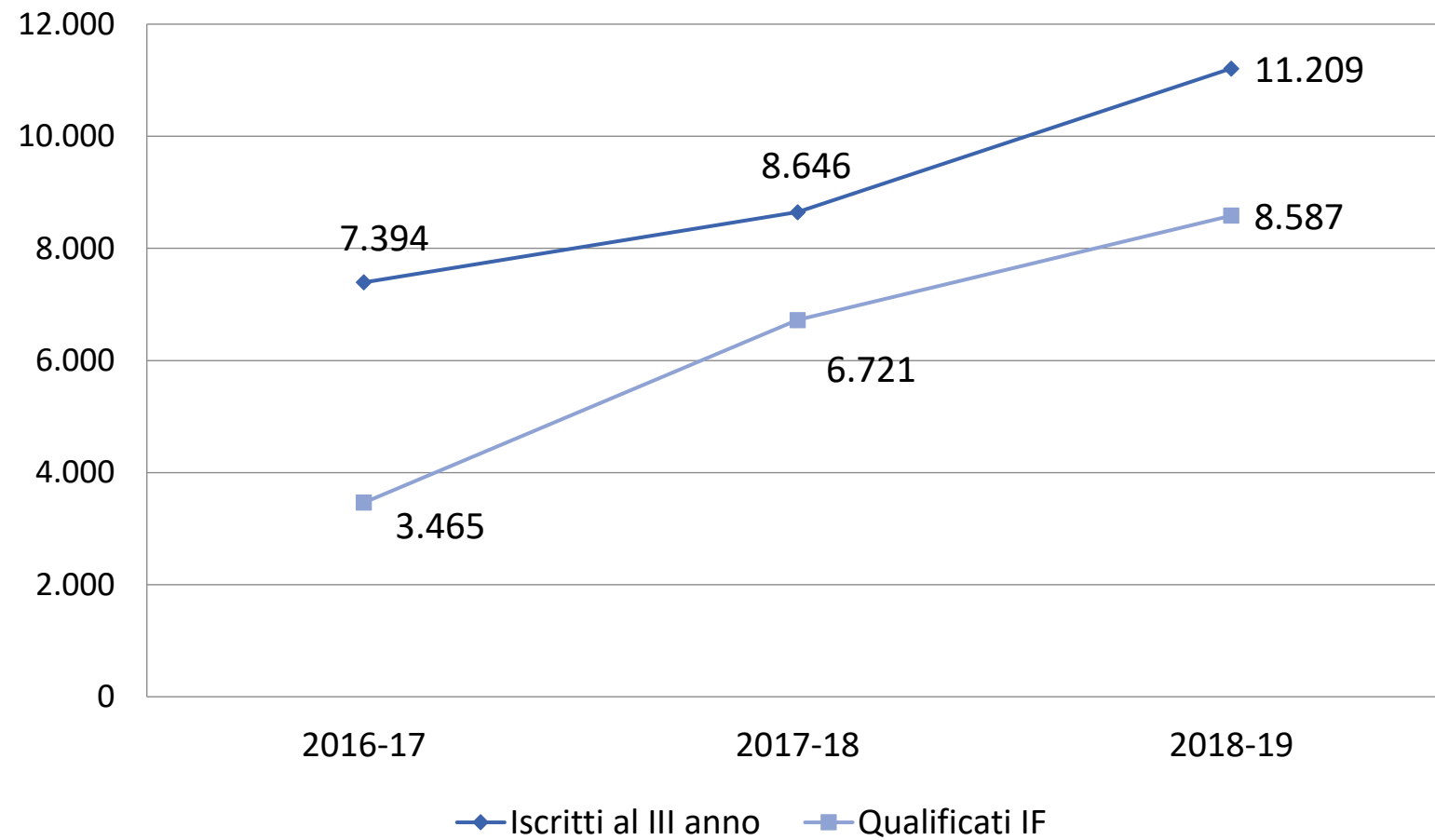
Le Figure professionali preferite per i diplomi

tecnico dell'acconciatura	→	1.426 allievi (16,3 %)
tecnico dei trattamenti estetici	→	1.225 allievi (14 %)
tecnico di cucina	→	1.138 allievi (13 %)



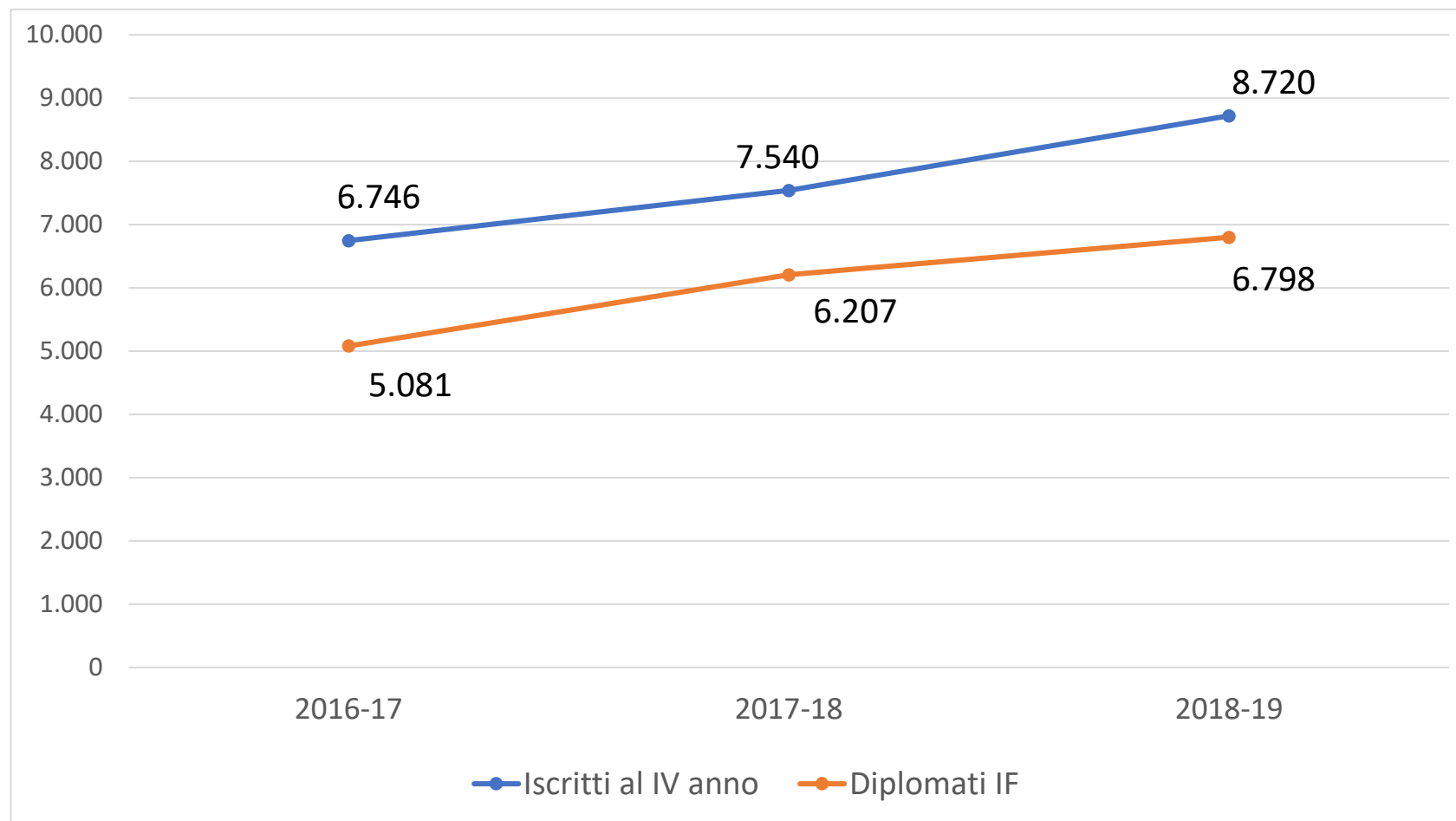
IL SISTEMA DUALE

I qualificati



IL SISTEMA DUALE

I diplomati



Fonte: Inapp e MLPS su dati regionali e provinciali (XVIII Rapporto IeFP/Duale)



IL SISTEMA DUALE

Gli IFTS e i percorsi modulari (Anno 2018)

I corsi **IFTS** sono stati finanziati solo in tre regioni: Emilia Romagna, Lombardia e Marche.
Il numero dei partecipanti è stato di **1.639** iscritti,
di cui 1.193 in Lombardia e 446 in Emilia Romagna

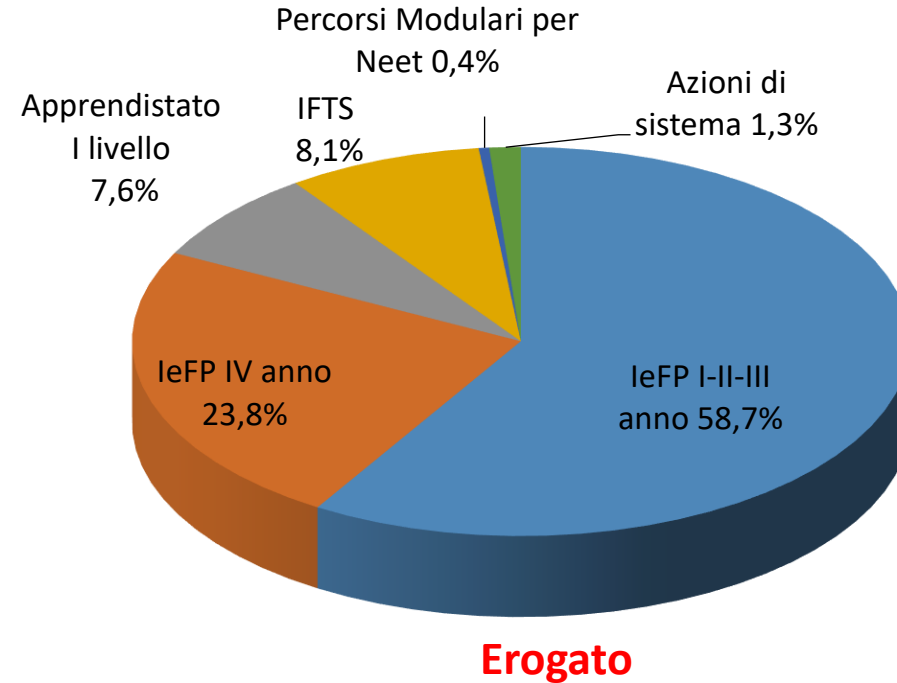
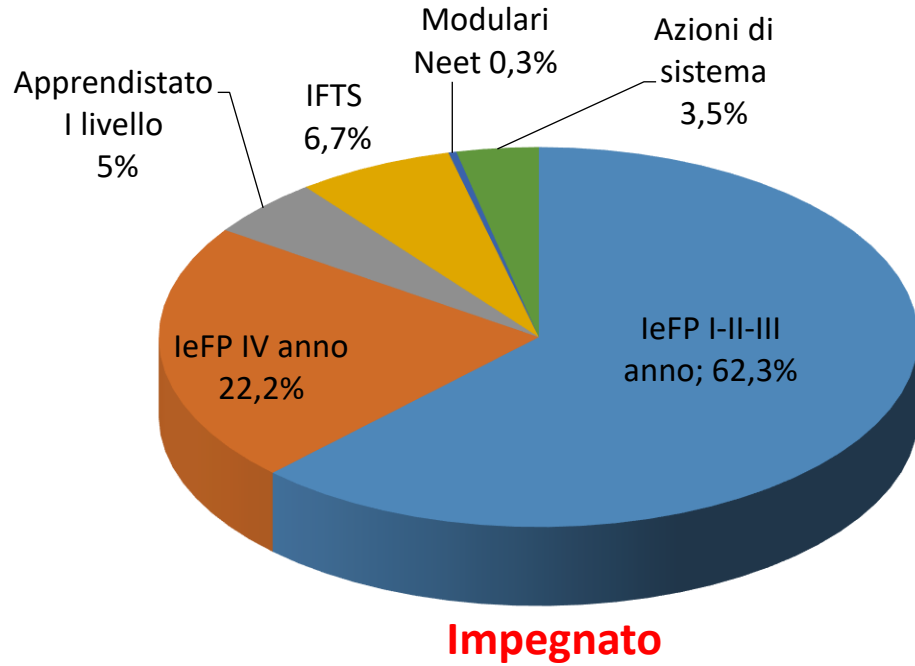
I **percorsi modulari** sono stati realizzati in Emilia Romagna, Liguria e Lombardia ai quali hanno partecipato **2.269** iscritti



IL SISTEMA DUALE

Le risorse finanziarie - Anno 2018

Provengono dal Ministero del Lavoro e delle Politiche Sociali
il **59%** delle risorse impegnate ed il **66%** di quelle erogate
dalle Amministrazioni regionali



CONSIDERAZIONI CONCLUSIVE

Alcune evidenze



- ✓ Divaricazione nella curva dei percorsi realizzati dai Centri accreditati rispetto a quelli svolti negli Istituti professionali
- ✓ **Avvio della nuova sussidiarietà in concomitanza con la prosecuzione dei modelli integrativa e complementare**
- ✓ **21,8%** la percentuale degli **iscritti in duale sul totale degli iscritti** ai percorsi delle Istituzioni Formative accreditate (31.459 mila allievi)
- ✓ **59,8%** la percentuale degli **iscritti in duale al quarto anno** sugli iscritti al quarto anno dei Centri accreditati



CONSIDERAZIONI CONCLUSIVE

Uno sguardo al futuro



➤ COLMARE LO SCARTO TRA DOMANDA ED OFFERTA DI LAVORO

- ✓ Analisi più mirate dei fabbisogni imprenditoriali
- ✓ Aggiornamento costante dei repertori
- ✓ Indirizzo dei finanziamenti ad opera delle Regioni: investire nelle figure con maggiori prospettive occupazionali
- ✓ Reattività degli enti di formazione
- ✓ Potenziamento delle competenze-chiave dei futuri lavoratori

➤ RIDURRE L'ELEVATO TASSO DI ABBANDONO DEI PERCORSI FORMATIVI

- ✓ Orientamento
- ✓ Percorsi formativi più attrattivi
- ✓ Ripristino del contatto diretto con i docenti, i compagni e lo spazio fisico delle scuole e dei Centri di formazione appena possibile



IL GRUPPO DI LAVORO

Roberta Bassani, Emmanuele Crispolti,
Paola Paniccio, Francesca Penner,
Christian Poggi, Annamaria Sergi,
Claudia Spigola

*nella **Struttura Sistemi Formativi** diretta da **Anna D'Arcangelo***





GRAZIE PER L'ATTENZIONE



www.inapp.org