



Programmazione YEI

Piano di attuazione italiano della Garanzia per i Giovani



Raccomandazione del Consiglio dell'Unione Europea del 22 aprile 2013 sull'istituzione di una Garanzia per i Giovani

Garantire ai giovani con meno di 25 anni un'offerta qualitativamente valida di lavoro, proseguimento degli studi, di apprendistato o di tirocinio o altra misura di formazione entro quattro mesi dall'inizio della disoccupazione o dall'uscita dal sistema di istruzione formale.



Popolazione interessata

(dati in migliaia)

Regione	15-24			15-29		
	Popolaz. totale	Non occupati	Neet	Popolaz. totale	Non occupati	Neet
Piemonte	385	296	66	609	360	109
Valle d'Aosta	11	8	2	18	10	2
Lombardia	902	691	132	1.426	830	230
Trentino - Alto Adige	110	74	12	169	89	22
Veneto	459	344	74	719	417	122
Friuli - Venezia Giulia	102	83	17	161	102	29
Liguria	131	104	20	203	129	36
Emilia - Romagna	372	283	55	596	347	94
Toscana	320	251	50	508	318	93
Umbria	82	64	14	132	82	25
Marche	146	115	22	231	144	41
Lazio	560	471	107	882	609	190
Abruzzo	135	108	24	214	143	42
Molise	34	29	6	53	40	13
Campania	738	650	225	1.122	904	397
Puglia	473	400	127	725	535	226
Basilicata	66	58	16	102	80	30
Calabria	240	214	72	373	295	126
Sicilia	611	538	192	933	747	352
Sardegna	165	139	42	263	190	75
Totale Italia	6.041	4.920	1.274	9.439	6.370	2.254

Fonte: Elaborazioni [sfo] su dati [stat-RCFL] media 2012



Identificazione target

1 – GIOVANI CHE SI REGISTRANO COME INOCCUPATI O DISOCCUPATI NON ALL'INTERNO DI UN PERCORSO DI ISTRUZIONE O FORMAZIONE

1.1 senza qualifica o diploma

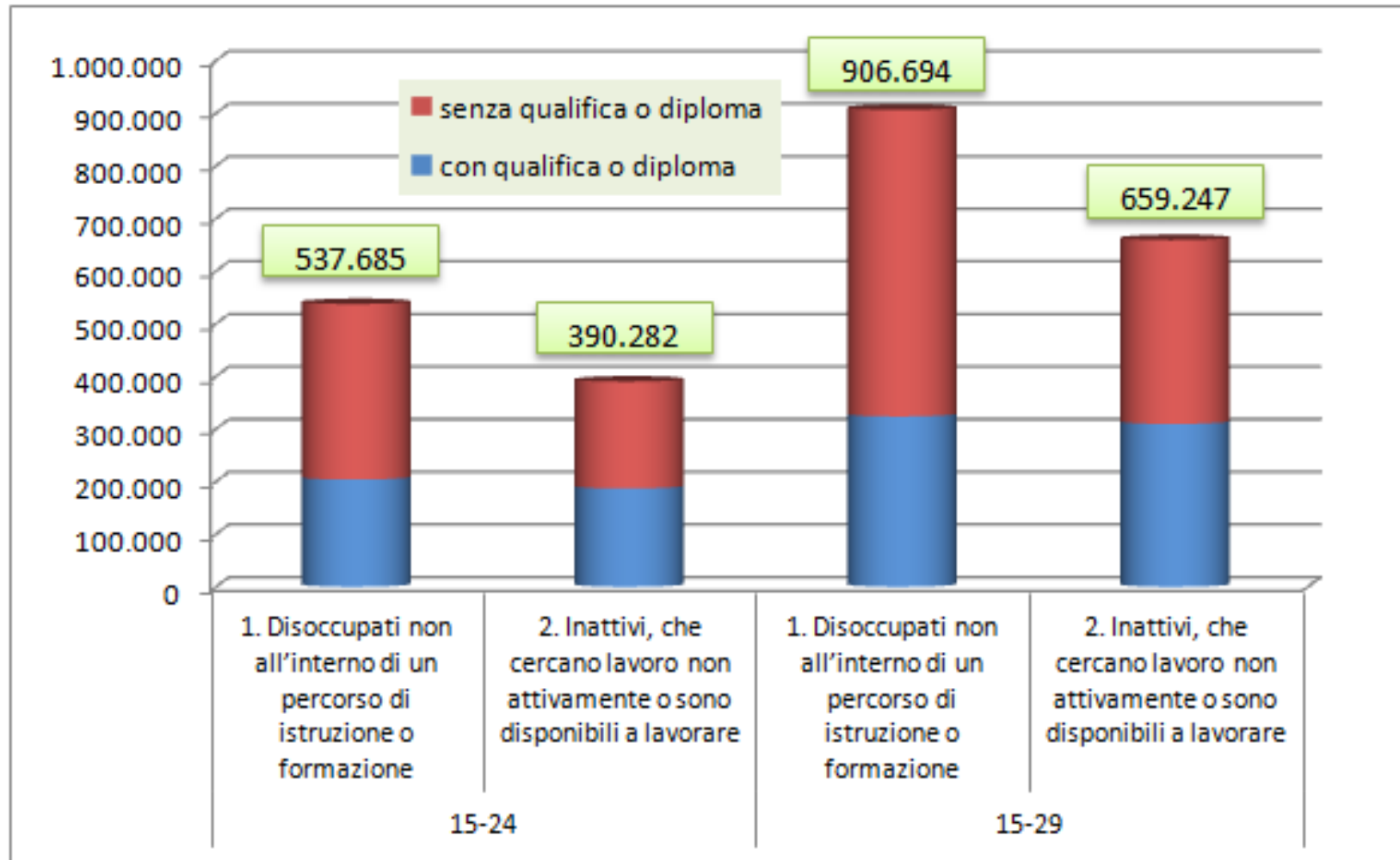
1.2 con qualifica, diploma o laurea

2 – GIOVANI NON OCCUPATI CHE ABBANDONANO PRECOCEMENTE UN PERCORSO DI ISTRUZIONE O FORMAZIONE E NON SI REGISTRANO COME DISOCCUPATI O INOCCUPATI, MA CERCANO LAVORO (SIA PURE NON ATTIVAMENTE) O SONO DISPONIBILI A LAVORARE

2.1 senza diploma o qualifica

2.2 con diploma o qualifica

Quantificazione target 15-24 e 15-29 anni





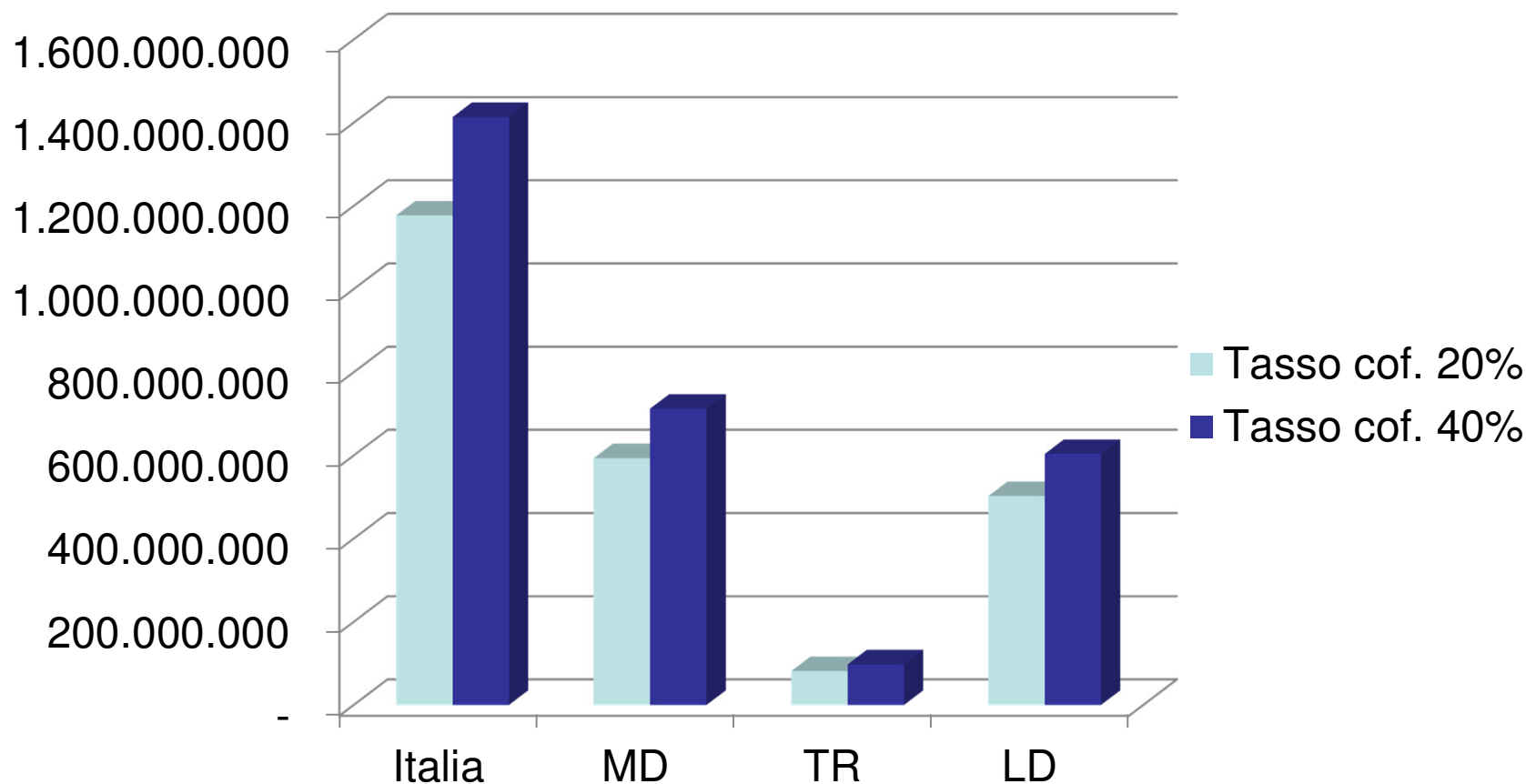
Quantificazione dei gruppi target a livello territoriale

	15-24 anni					totale 15-29 anni				
	Target 1.1	Target 1.2	Target 2.1	Target 2.2	Totale	Target 1.1	Target 1.2	Target 2.1	Target 2.2	Totale
Piemonte	13.918	23.231	4.667	7.222	49.038	20.476	36.945	11.149	11.149	49.038
Valle d'Aosta	434	405	86	106	1031	470	673	207	207	1031
Lombardia	25.086	38.680	14.735	16.682	95.183	38.303	66.574	25.237	25.237	95.183
Veneto_Nuts3_Belluno	535	1.253	219	274	2281	589	1.679	349	349	2281
Veneto_Nuts3_Venezia	2.550	4.081	719	1.679	9.029	4.658	6.980	2.215	2.215	9.029
Veneto_Nuts3_Rovigo	1.295	1.100	721	480	3596	1.649	1.360	600	600	3596
Friuli Venezia G	2.473	4.978	1.094	2.167	10.712	3.560	8.581	3.132	3.132	10.712
Liguria	5.526	4.925	2.086	1.856	14.393	7.149	9.686	4.463	4.463	14.393
Emilia Romagna	9.942	17.707	5.498	5.174	38.321	14.791	30.042	9.430	9.430	38.321
Toscana	8.745	15.352	4.988	6.016	35.101	14.126	25.305	10.660	10.660	35.101
Umbria	2.118	5.267	1.358	2.016	10.759	2.951	8.729	3.244	3.244	10.759
Marche	3.297	6.526	3.266	2.307	15.396	4.433	14.432	4.247	4.247	15.396
Lazio	14.170	37.889	8.243	21.123	81.425	24.577	65.946	34.772	34.772	81.425
Abruzzo	3.019	8.437	1.390	2.680	15.526	5.227	14.005	5.891	5.891	15.526
Molise	596	2.405	694	1.207	4.902	1.132	4.672	2.861	2.861	4.902
Campania	29.360	45.086	45.814	41.874	162.134	47.851	82.463	69.848	69.848	162.134
Puglia	19.406	27.802	21.436	23.507	92.151	31.550	50.285	39.449	39.449	92.151
Basilicata	2.007	4.711	2.133	3.814	12.665	3.440	8.311	7.596	7.596	12.665
Calabria	8.602	17.760	9.979	15.836	52.177	14.771	31.942	26.758	26.758	52.177
Sicilia	30.514	39.103	45.782	35.859	151.258	50.391	69.644	67.056	67.056	151.258
Sardegna	11.328	9.471	8.960	4.639	34.398	18.725	18.088	8.828	8.828	34.398
Totale regioni eleggibili Yei	194.918	316.168	183.868	196.518	891.472	310.818	556.343	337.992	337.992	891.472
Bolzano	1.653	868	238	287	3046	2.477	290	1.399	290	3046
Trento	1.319	1.636	600	1.175	4.730	1.873	1.249	2.693	1.249	4.730
Veneto altre province	5.958	15.165	2.038	5.557	28.718	8.732	4.288	22.360	4.288	28.718
Totale Italia	203.848	333.837	186.744	203.538	927.967	323.899	309.585	582.795	309.585	927.967

Fonte: Elaborazioni Istat su dati Istat-RCFI, media 2012



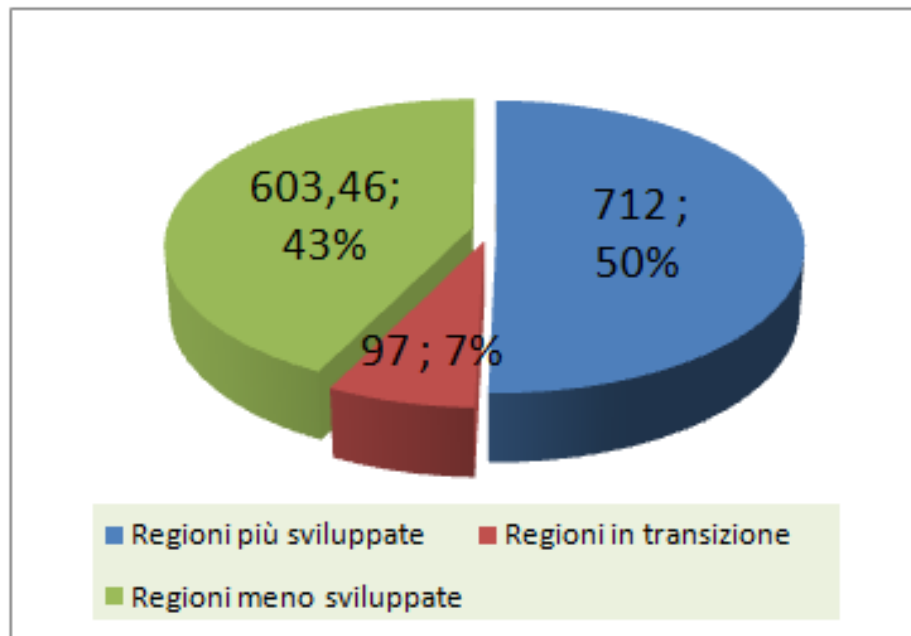
Risorse per azioni dirette regionali per macro-aree



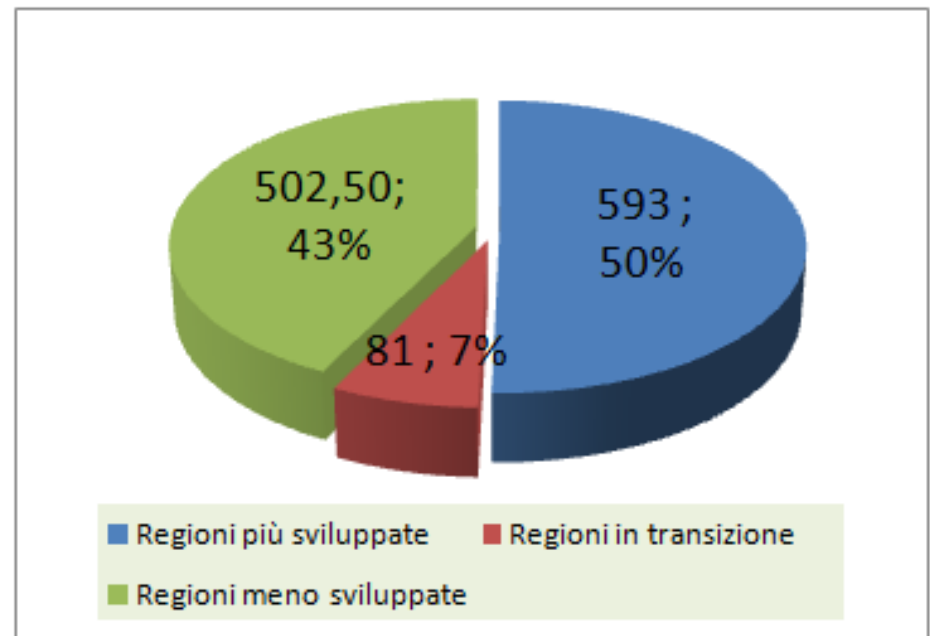


Risorse totali YEI a livello territoriale

Cofinanziamento nazionale al 40%



Cofinanziamento nazionale al 20%



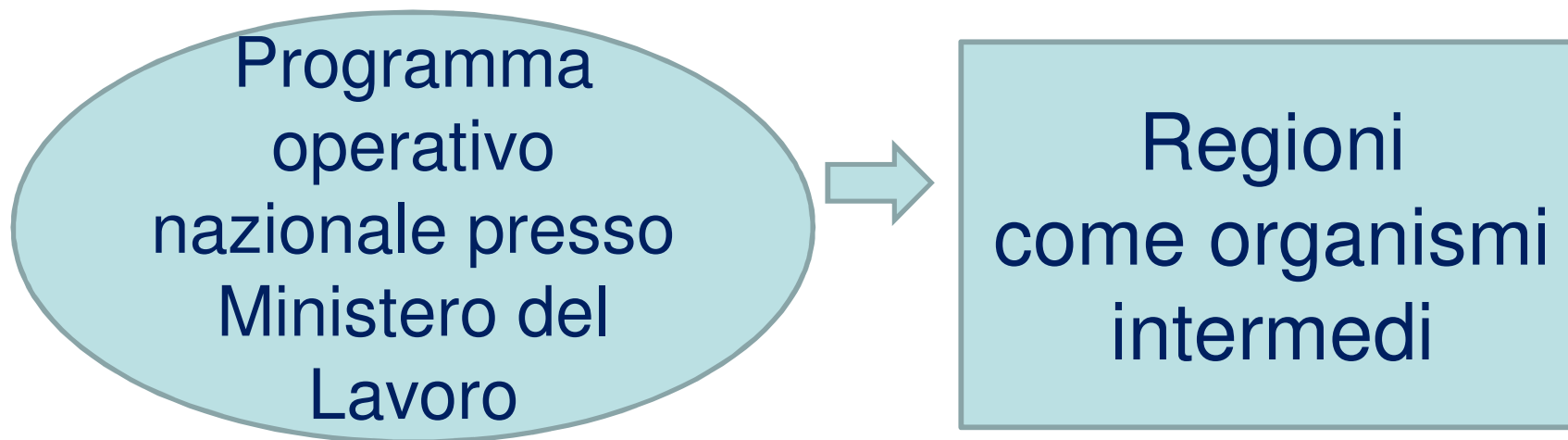


Ripartizione misure Centro/Regioni

REGIONI	CENTRO
<ul style="list-style-type: none">➤ azioni di politica attiva rivolte ai beneficiari del programma➤ azioni di affiancamento ulteriori rispetto alle azioni di counselling dei servizi competenti ed alle misure di inserimento lavorativo	<ul style="list-style-type: none">➤ azioni di counselling da effettuare nell'ambito del sistema di istruzione e formazione statale➤ realizzazione della piattaforma tecnologica➤ realizzazione del sistema di monitoraggio e valutazione➤ definizione delle attività di comunicazione e informazione di natura nazionale



Governance gestionale





Principi guida

- Premialità
 - sistema di costi standard disegnato per premiare le azioni più efficaci
- Contendibilità
 - servizi posti a carico della regione di residenza
- Sussidiarietà
 - possibilità di interventi mirati di rafforzamento per le Regioni con maggiori difficoltà di raggiungimento dei risultati (di spesa e di efficacia)
- Monitoraggio e valutazione
 - sistema di monitoraggio continuo con indicatori e valutazione del sistema e delle misure più rilevanti



STRUMENTI

Utilizzo della semplificazione dei costi

- Consente una maggiore uniformità nella gestione dei servizi
- Orienta l'azione della programmazione, gestione e controllo verso una migliore effettività e qualità delle operazioni
- La rendicontazione a costi standard permette la creazione di una base dati contenente la totalità dei servizi resi ai singoli individui, da utilizzare anche per il monitoraggio finanziario e fisico e la valutazione