MOBILITA' GEOGRAFICA
e
MOBILITA' SOCIALE

Tiziana Canal

CONVEGNO

NON SEMPRE MOBILI
I risultati dell'Indagine sulla mobilità geografica dei dottori di ricerca

Isfol - Roma, 14 luglio 2014

t.canal@isfol.it

ISTRUZIONE e MOBILITA' SOCIALE

In **Europa** conseguire un titolo di studio elevato offre maggiori possibilità di raggiungere una classe sociale più alta rispetto ai genitori

In **Italia** un giovane con genitori non diplomati ha la probabilità di laurearsi fra le più basse d'Europa

ASCESA SOCIALE degli ALTAMENTE ISTRUITI

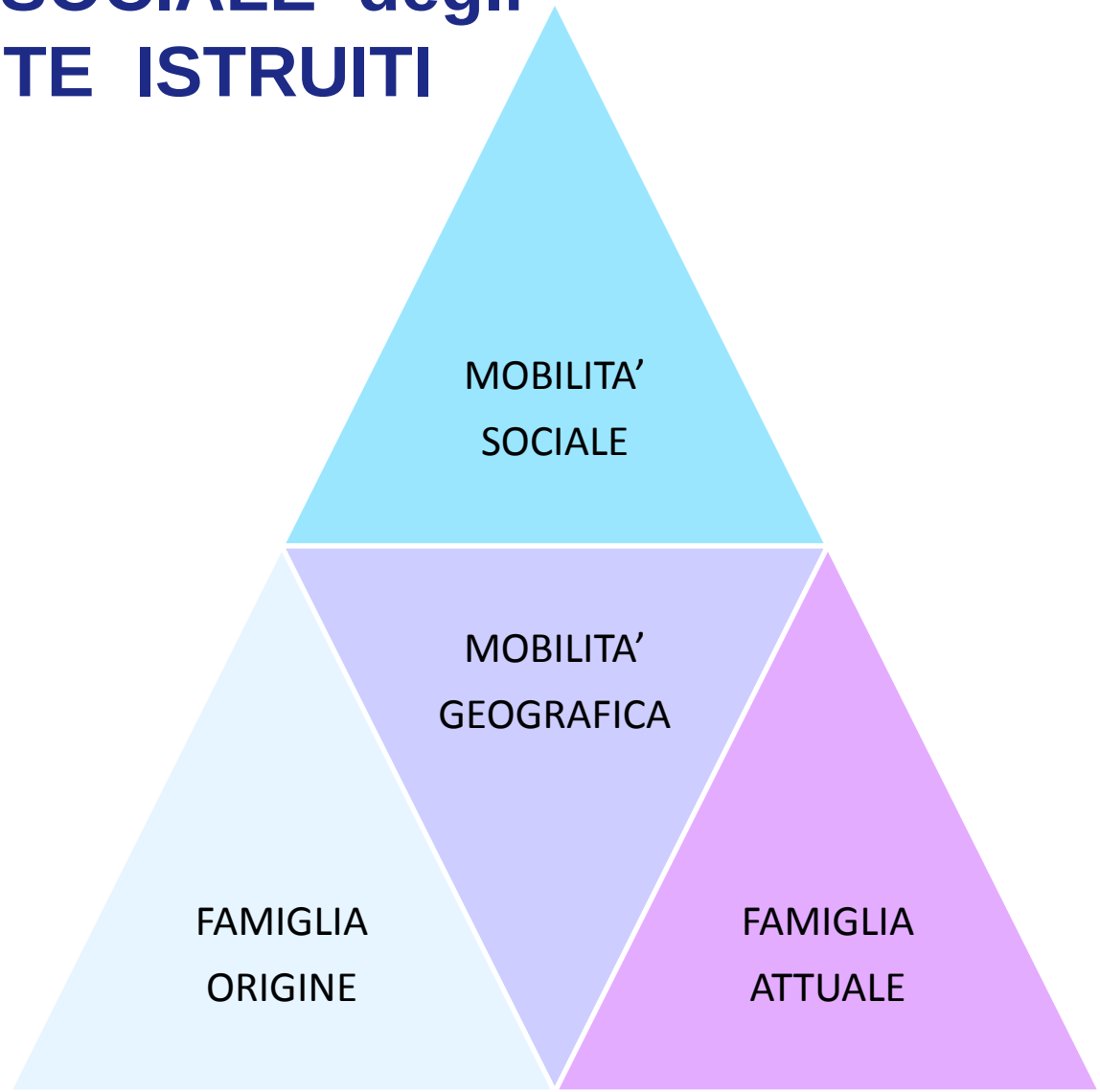

LA FAMIGLIA D'ORIGINE

38,9% ha un genitore laureato
39,6% ha un genitore diplomato
13,9% ha un genitore con la licenza media
7,6% ha un genitore con la licenza elementare o N.T.

41,1% ha un genitore professione ad alta qualificazione
34,7% ha un genitore professione tecnica
20,6% ha un genitore professione a media qualificazione
0,7% ha un genitore professione a bassa qualificazione
2,8% ha un genitore non occupato

Fonte: elaborazione su dati ISFOL – Indagine sulla mobilità geografica dei dottori di ricerca, Anno 2012

MOBILITA' GEOGRAFICA e TITOLO DI STUDIO DEI GENITORI

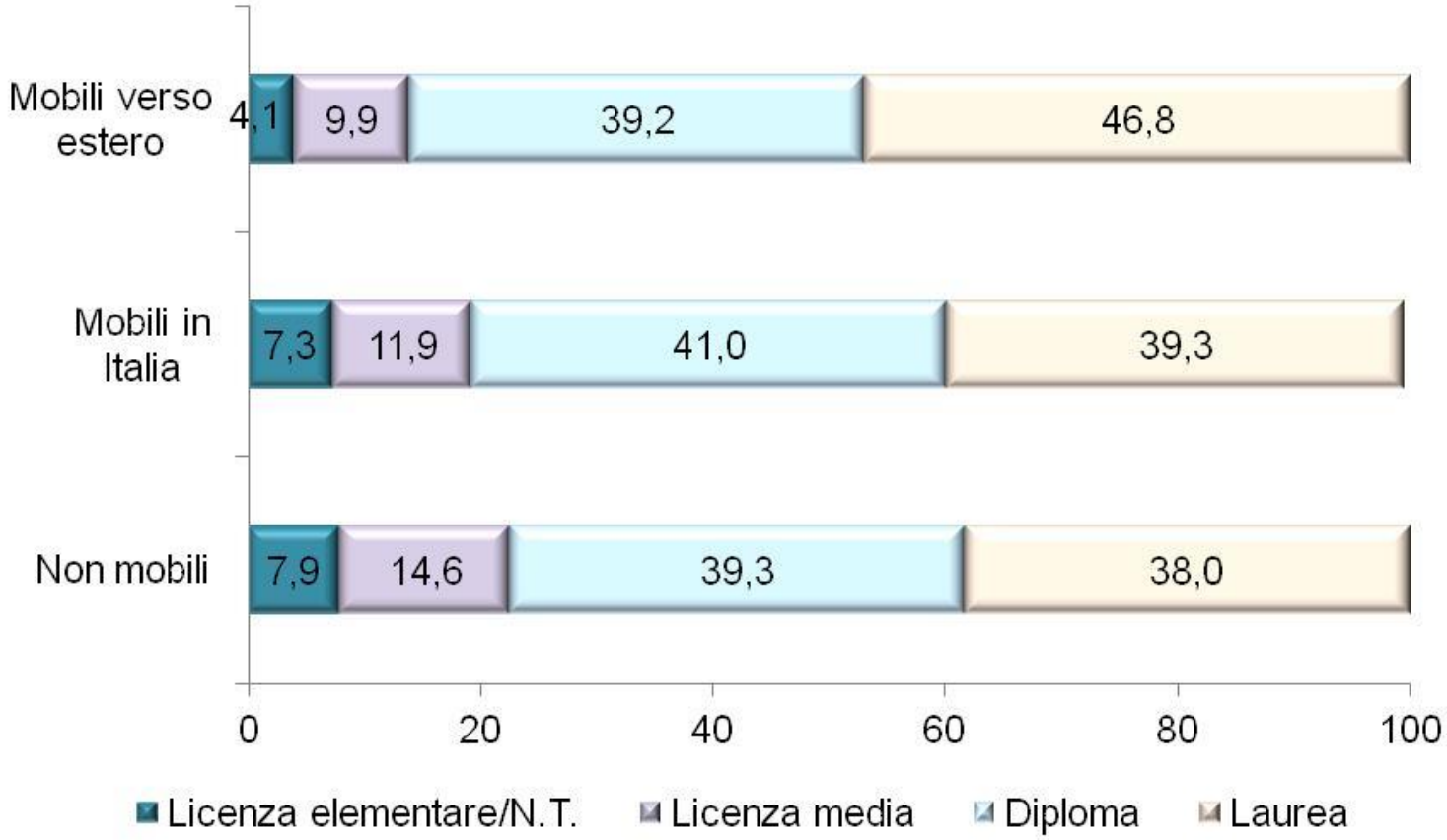

Fonte: elaborazione su dati ISFOL – Indagine sulla mobilità geografica dei dottori di ricerca, Anno 2012

MOBILITA' GEOGRAFICA e LIVELLO PROFESSIONALE DEI GENITORI

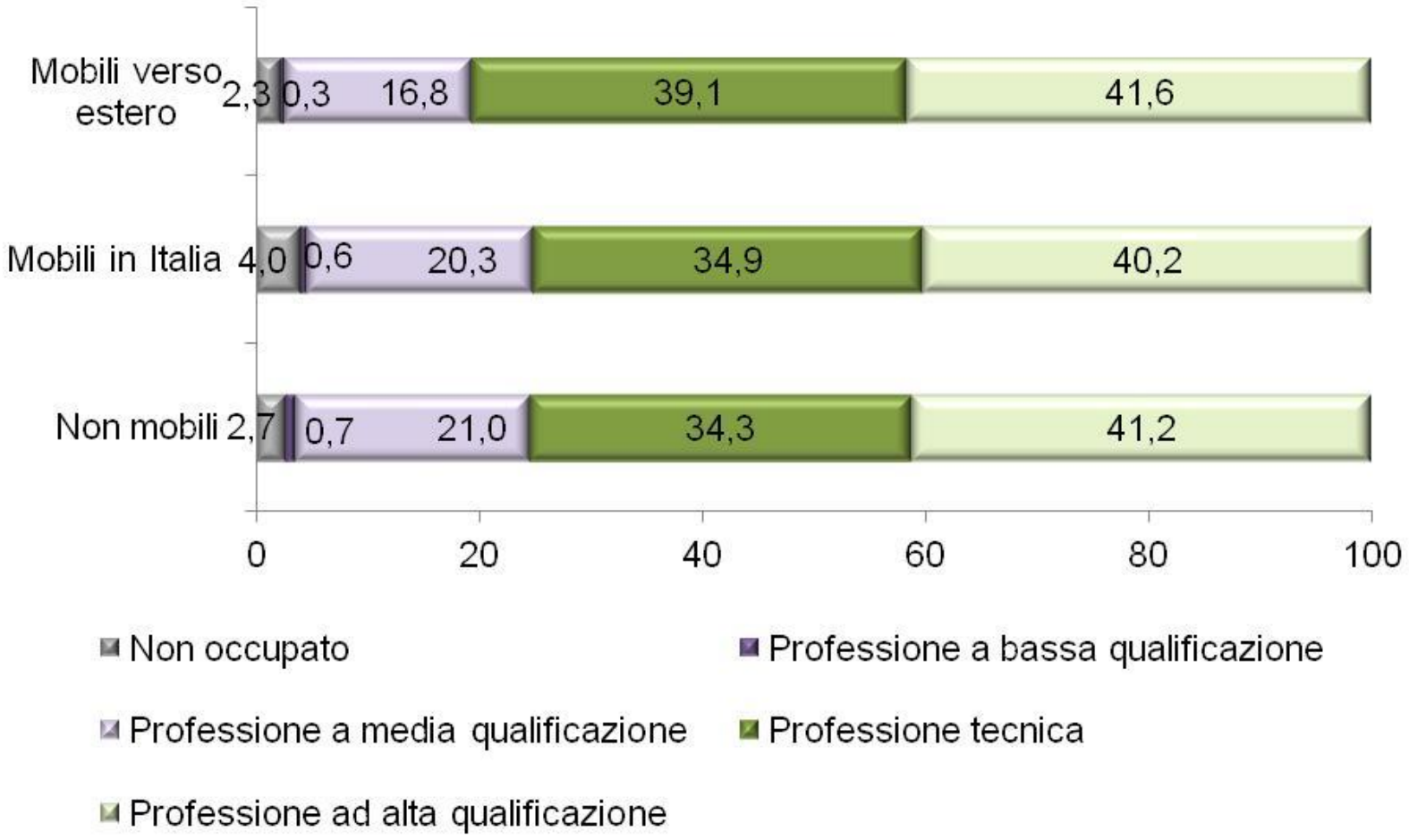

Fonte: elaborazione su dati ISFOL – Indagine sulla mobilità geografica dei dottori di ricerca, Anno 2012

INDICATORE di "DOTE FAMILIARE"

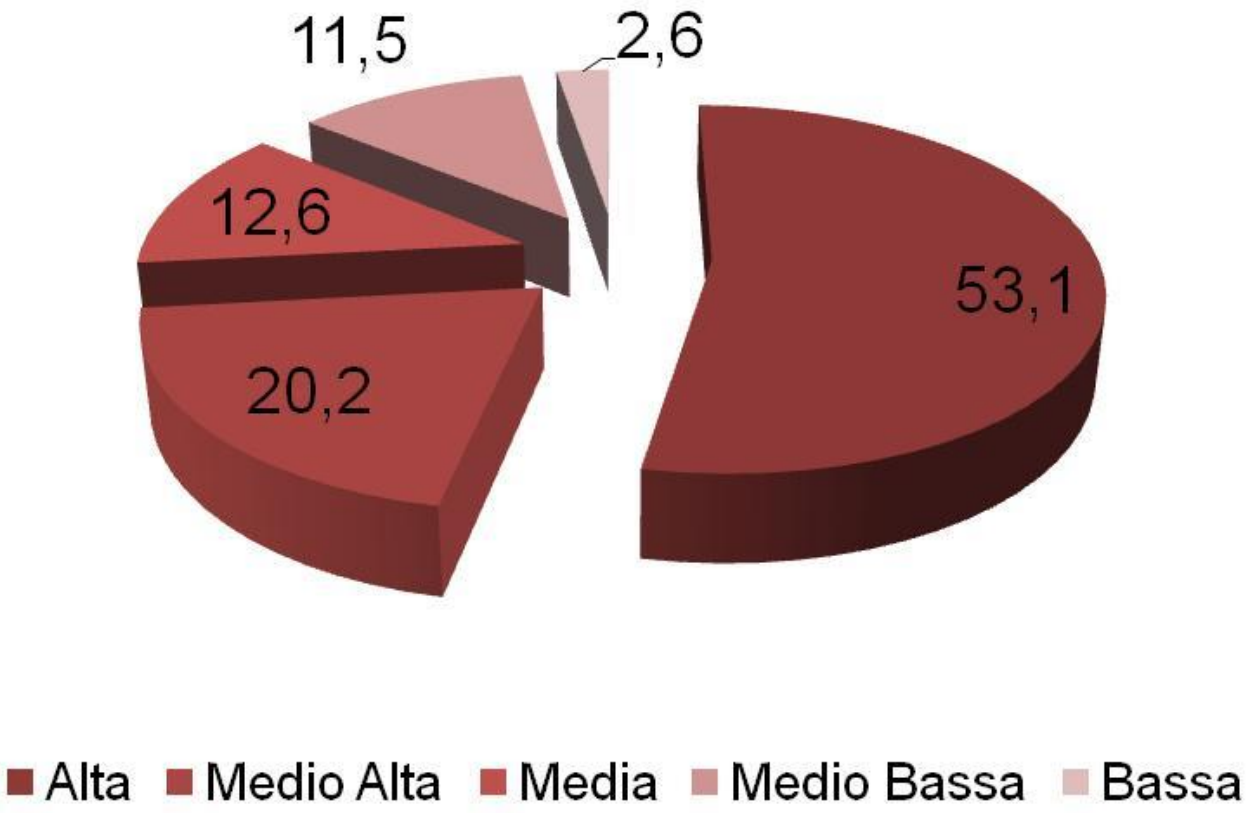

Fonte: elaborazione su dati ISFOL – Indagine sulla mobilità geografica dei dottori di ricerca, Anno 2012

LA MOBILITA' SOCIALE: I RISULTATI

DOTE ALTA
50% Dottori

- 25,5% mantiene posizione
- 70,0% è sceso posizione medio alta
- 4,2% è sceso posizione media

DOTE MEDIO ALTA
20% Dottori

- 73,2% mantiene posizione
- 22,8% è salito nella scala sociale
- 4,0% è sceso posizione media

DOTE MEDIA
12,6% Dottori

- 25,7% raggiunge posizioni d'eccellenza
- 69,6% ha raggiunto posizioni tecniche
- 4,8% è rimasto immobile

Fonte: elaborazione su dati ISFOL – Indagine sulla mobilità geografica dei dottori di ricerca, Anno 2012

LA MOBILITA' SOCIALE: I RISULTATI

DOTE MEDIO BASSA

11,5% Dottori

- 22,8% raggiunge posizione alta
- 72,6% ha raggiunto posizioni tecniche
- 4,6% è rimasto immobile

DOTE BASSA

2,6% Dottori

- 25,0% ha raggiunto posizioni alte
- 70,9% ha raggiunto posizioni tecniche
- 4,1% è rimasto immobile

Fonte: elaborazione su dati ISFOL – Indagine sulla mobilità geografica dei dottori di ricerca, Anno 2012

LA MOBILITA' SOCIALE:
LA DOTE FAMILIARE HA EFFETTI DIVERSI SU UOMINI E DONNE

- **EFFETTO EREDITÀ È PIÙ FORTE PER GLI UOMINI**

30% Uomini resta nelle posizioni alte
20,5% Donne resta nelle posizioni alte

- **EFFETTO ISTRUZIONE È PIÙ FORTE PER GLI UOMINI**

28% Uomini con dote medio bassa raggiunge posizioni alte
17,5% Donne con dote medio bassa raggiunge posizioni alte
27,7% Uomini con dote bassa raggiunge posizioni alte
22,5% Donne con dote bassa raggiunge posizioni alte

Fonte: elaborazione su dati ISFOL – Indagine sulla mobilità geografica dei dottori di ricerca, Anno 2012

LA MOBILITA' SOCIALE: LA DOTE FAMILIARE e LA MOBILITÀ GEOGRAFICA

RIMANERE IN ITALIA CONSENTE DI MANTENERE LE POSIZIONI ACQUISITE:

- La percentuale più cospicua di dottori occupati nelle professioni ad **alta qualificazione è fra gli immobili (25,6**%)

- Chi si è spostato all'**estero** ha avuto un'ascesa sociale soprattutto partendo da una **Dote Medio Bassa o Bassa (25,9% e 23,9%)**

Fonte: elaborazione su dati ISFOL – Indagine sulla mobilità geografica dei dottori di ricerca, Anno 2012

LA FAMIGLIA ATTUALE

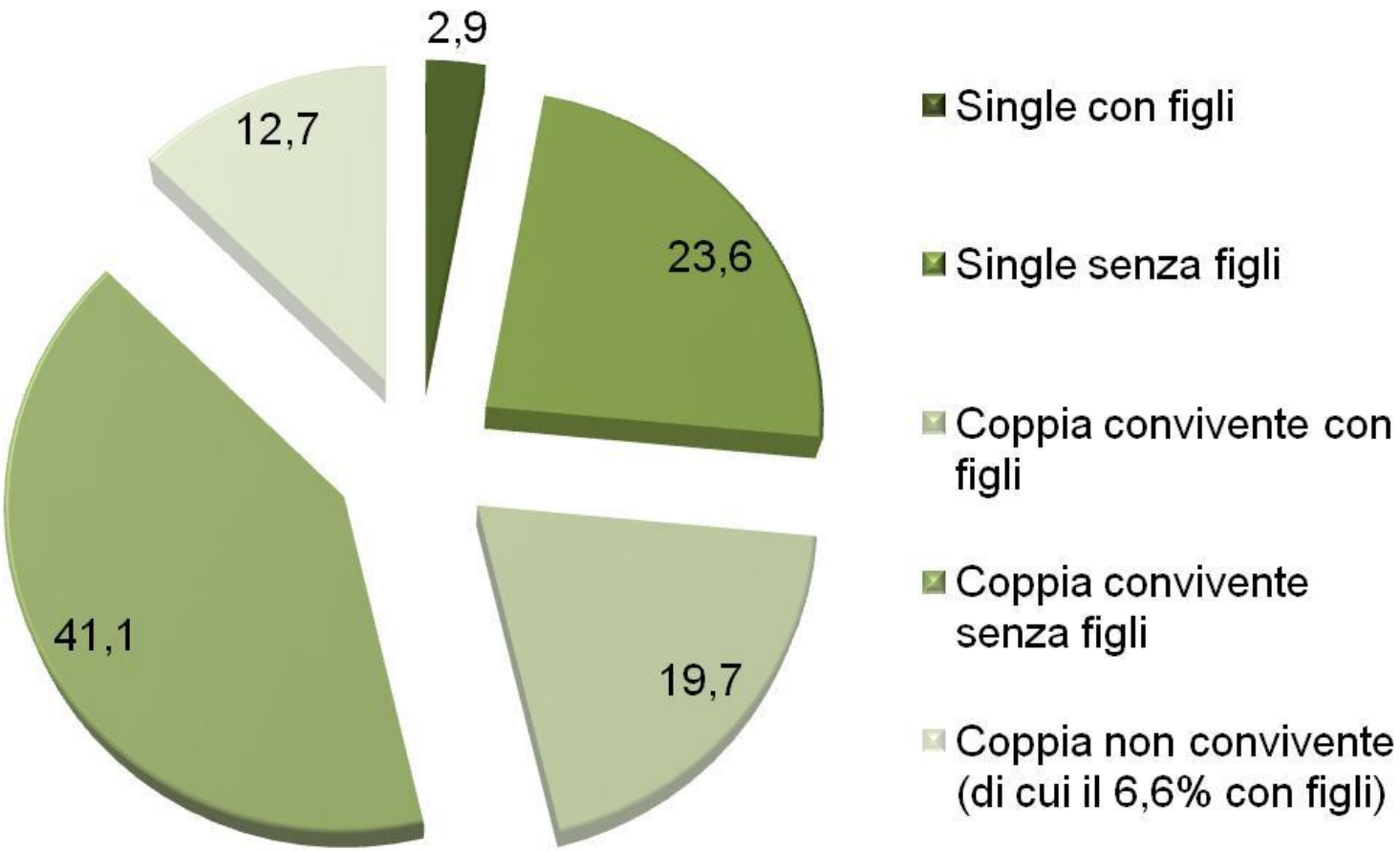

Fonte: elaborazione su dati ISFOL – Indagine sulla mobilità geografica dei dottori di ricerca, Anno 2012

LA FAMIGLIA ATTUALE: GLI OPPOSTI NON SI ATTRAGGONO

76,2% ha un partner laureato

86,2% ha un partner occupato

60,7% ha un partner con contratto a tempo indeterminato

42,1% ha un partner impiegato in professioni ad alta qualifica

45,2% ha un partner impiegato in professioni tecniche

Fonte: elaborazione su dati ISFOL – Indagine sulla mobilità geografica dei dottori di ricerca, Anno 2012

LA MOBILITA' GEOGRAFICA E L'OCCUPAZIONE DEL PARTNER

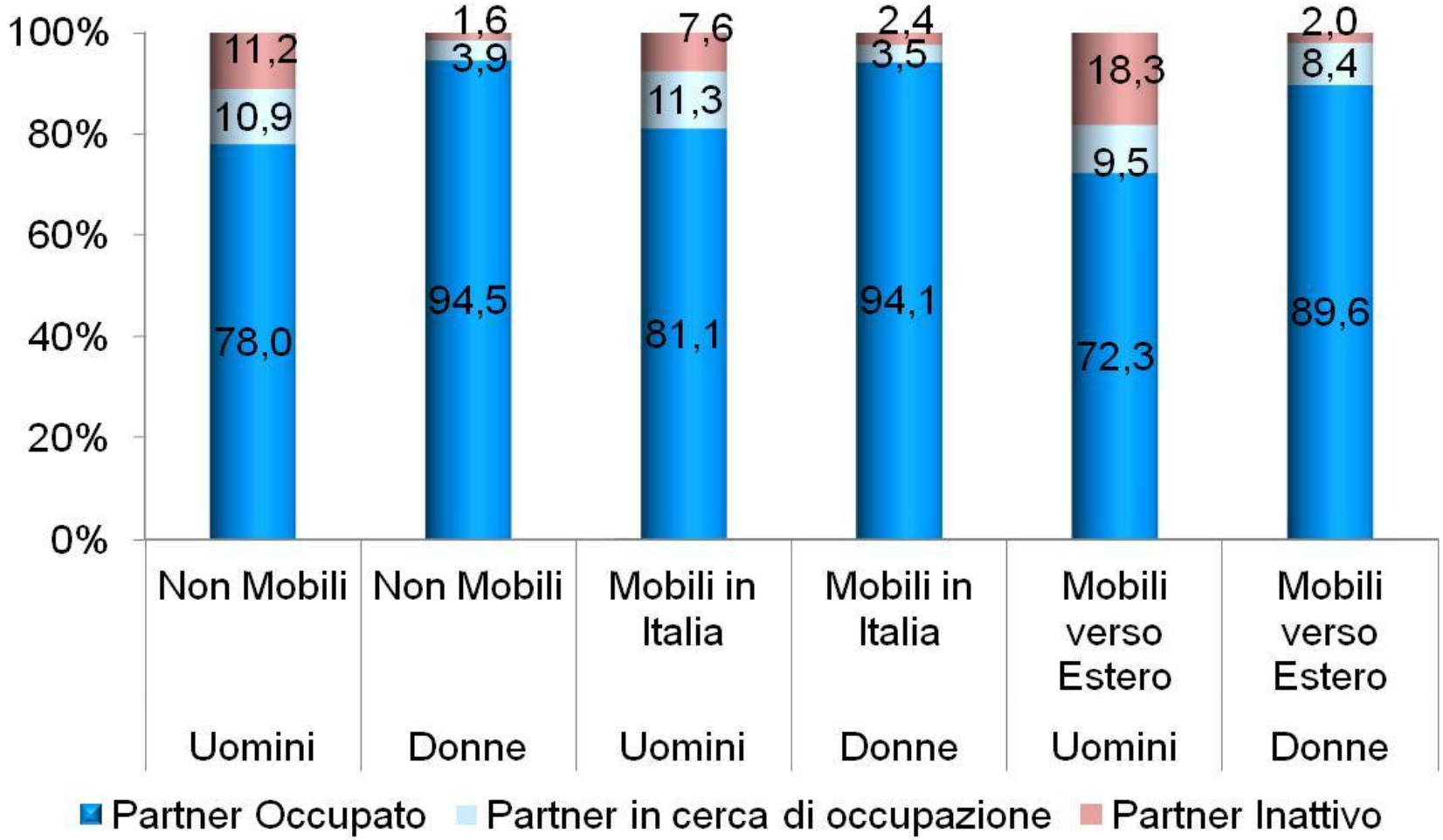

Fonte: elaborazione su dati ISFOL – Indagine sulla mobilità geografica dei dottori di ricerca, Anno 2012

GLI SPOSTAMENTI SOCIALI E GEOGRAFICI DELLE COPPIE

- I DOTTORI HANNO RELAZIONI CON PERSONE CON PROFILO SOCIALE SIMILE

Confronto fra Classe Occupazionale e Classe Familiare:

- appartengono alla classe media impiegatizia e rimangono immobili nel 91,4% dei casi

- MA OSSERVANDO SOLO L'OCCUPAZIONE QUALCOSA CAMBIA

Confronto fra Classi Occupazionali dei Partner:

- nella classe media c'è una tendenza ad avere partner con classi occupazionali omogenee
- coloro che si trovano in posizioni più basse hanno partner con posizioni occupazionali più alte

- I DOTTORI CHE VANNO ALL'ESTERO HANNO PARTNER MOLTO AFFINI

Scelgono o portano con sé persone con stesso profilo occupazionale

RISPETTO ALLA MOBILITA’ SOCIALE

? VALE LA PENA STUDIARE?

? CONVIENE MUOVERSI IN ITALIA O ALL’ESTERO?

CONCLUSIONI

- La famiglia d'origine influenza i percorsi e le scelte formative

- Anche in una popolazione così selezionata permangono le differenze di genere: Dote familiare e Istruzione rendono meno per le donne

- La mobilità in generale e l'espatrio mostrano vantaggi soprattutto per coloro che partono da posizioni medio basse o basse

- *"Disuguaglianze eque e disuguaglianze inique"* (Gallino L. 2012)

- Ruolo Politiche per arginare immobilismo sociale e scarsa Equità

GRAZIE PER L’ATTENZIONE!

t.canal@isfol.it

ALLEGATI

TAVOLA di MOBILITÀ INTERGENERAZIONALE dei DOTTORI DI RICERCA per PROFESSIONE E "DOTE FAMILIARE" (VAL. %)

Dote Familiare	Professione del dottore di ricerca				
	Legislatori dirigenti e imprend.	Prof. intellettuali e scientifiche	Prof. tecniche	Altre professioni	Totale
Alta	7,7	17,8	70,2	4,2	100
Medio Alta	6,3	16,5	73,2	4	100
Media	6,2	19,5	69,6	4,8	100
Medio Bassa	6,5	16,3	72,6	4,6	100
Bassa	5,5	19,5	70,9	4,1	100
Totale	7,1	17,6	71	4,3	100

Fonte: elaborazione su dati ISFOL – Indagine sulla mobilità geografica dei dottori di ricerca, Anno 2012

CARATTERISTICHE DEL PARTNER PER GENERE DEL DOTTORE DI RICERCA (VAL.%)

Caratteristiche del partner	Dottore uomo	Dottore donna	Totale
Titolo di studio più alto conseguito dal partner			
Titolo universitario	82,5	70,4	76,2
Diploma	15,6	26,5	21,3
Fino alla licenza media	1,9	3,2	2,5
Totale	*100,0*	*100,0*	*100,0*
Condizione occupazionale del partner			
Occupato	77,6	94,1	86,2
In cerca di occupazione	11,3	4,2	7,6
Inattivo	11,1	1,7	6,2
Totale	*100,0*	*100,0*	*100,0*
Posizione professionale del partner			
Dipendente a tempo indeterminato	58,9	62,1	60,7
Dipendente a tempo determinato	19,3	8,5	13,2
Collaboratore	4,5	1,5	2,7
Autonomo	15,4	26,2	21,6
Altro occupato	1,9	1,7	1,8
Totale	*100,0*	*100,0*	*100,0*
Professione del partner			
Professioni a alta qualifica	37,5	45,6	42,1
Professioni tecniche	50,5	41,2	45,2
Professioni a media qualifica	11,1	12,6	12,0
Professioni a bassa qualifica	0,9	0,7	0,8
Totale	*100,0*	*100,0*	*100,0*

Fonte: elaborazione su dati ISFOL – Indagine sulla mobilità geografica dei dottori di ricerca, Anno 2012

CLASSE OCCUPAZIONALE ATTUALE E CLASSE OCCUPAZIONALE PARTNER (VAL. ASSOLUTI E %)

Classe Occupazionale Attuale	Classe Occupazionale Attuale del coniuge/Partner				Totale
	Borghesia	Classe Media Impiegatizia	Picoola Borghesia	Classe Operaia	
Borghesia	**27,1**	62,8	7,9	2,2	100,0
Classe Media Impiegatizia	14,2	**77,0**	6,2	2,6	100,0
Piccola Borghesia	13,0	68,6	**11,2**	7,1	100,0
Classe Operaia	15,1	58,9	17,8	**8,2**	100,0
Totale	15,6	74,8	6,7	2,8	100,0

Fonte: elaborazione su dati ISFOL – Indagine sulla mobilità geografica dei dottori di ricerca, Anno 2012