



UNIONE EUROPEA

Fondo Sociale Europeo
Investiamo nel tuo futuro




JOB ORIENTA

Il sistema Duale in Italia: gli interventi del PNRR per l'inserimento dei giovani nel mondo del lavoro tra crescita e innovazioni

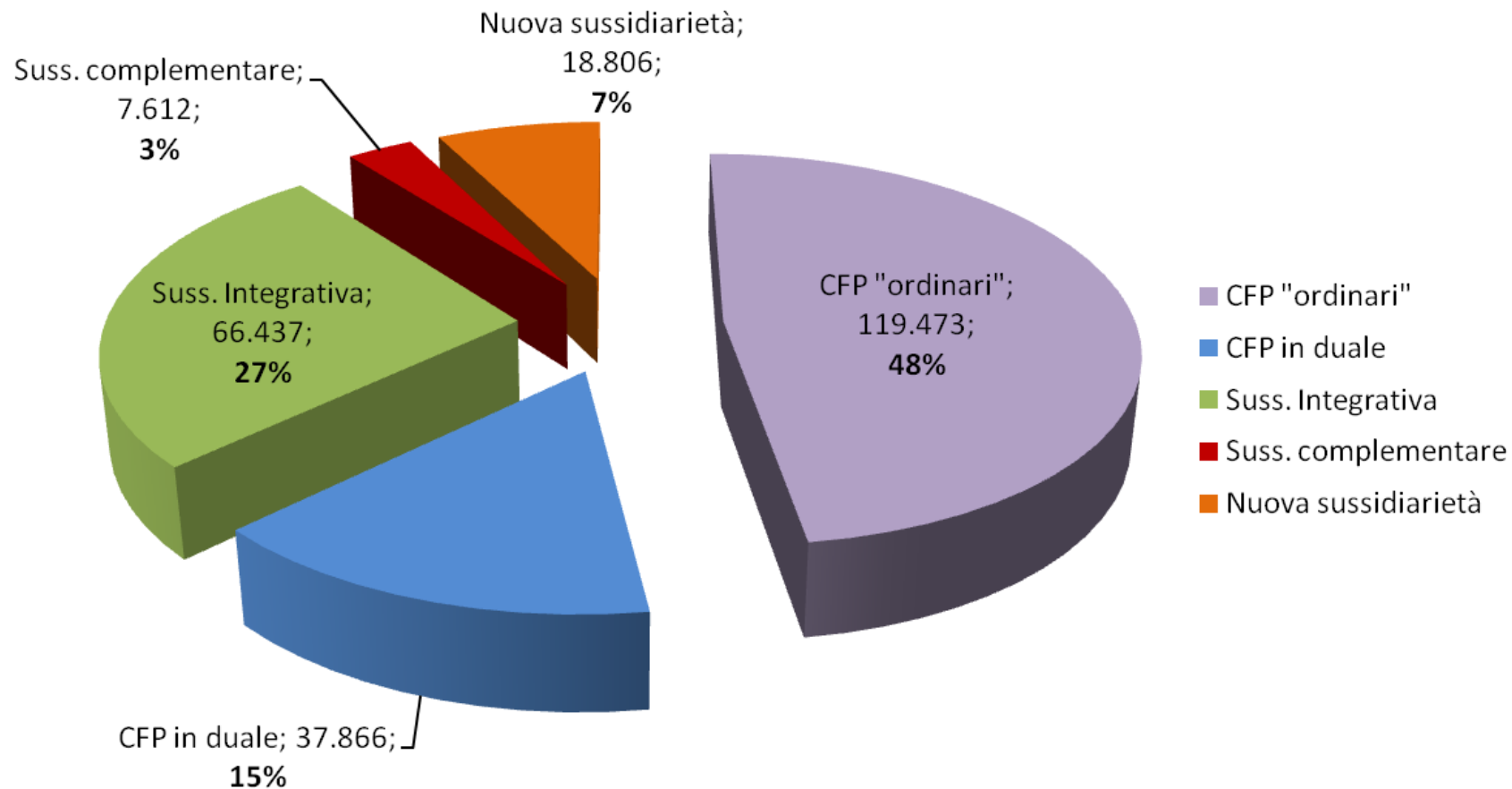
IL MONITORAGGIO DEGLI INTERVENTI – STATO DELL'ARTE E PROSPETTIVE

Verona, 25 novembre 2022

Emmanuele Crispolti



Distribuzione degli iscritti ai diversi percorsi leFP (I-IV anno) a.f. 2019-20



UNO SGUARDO DI INSIEME

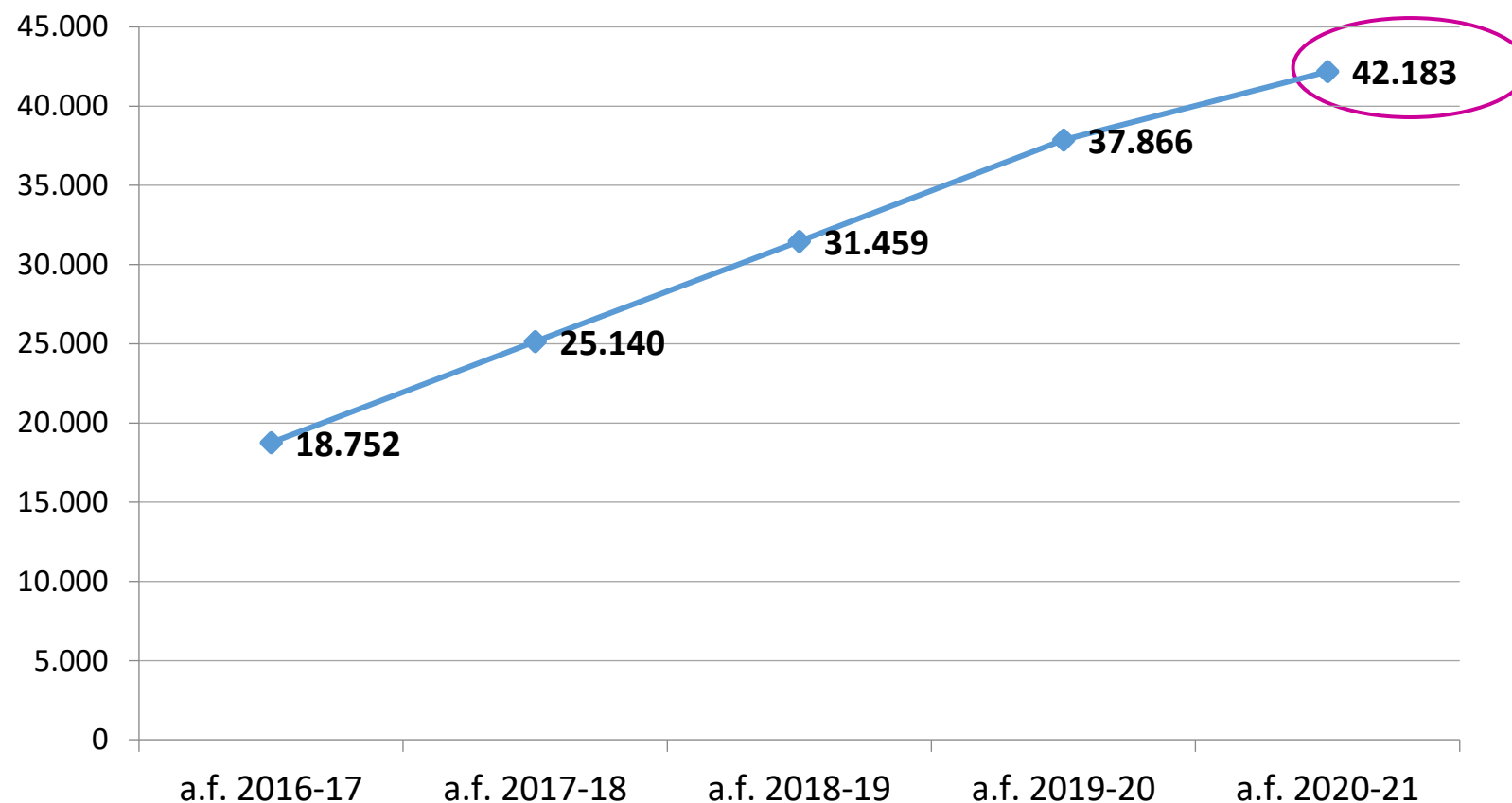
Andamento del numero degli iscritti ai percorsi leFP (I-IV anno)
nei **Centri di Formazione Professionale** realizzati **in modalità duale**

Nell'a.f. 2019-20,
37.866 iscritti al duale
nella leFP (I-IV anno)

+20,3% dall'a.f. 2018-19

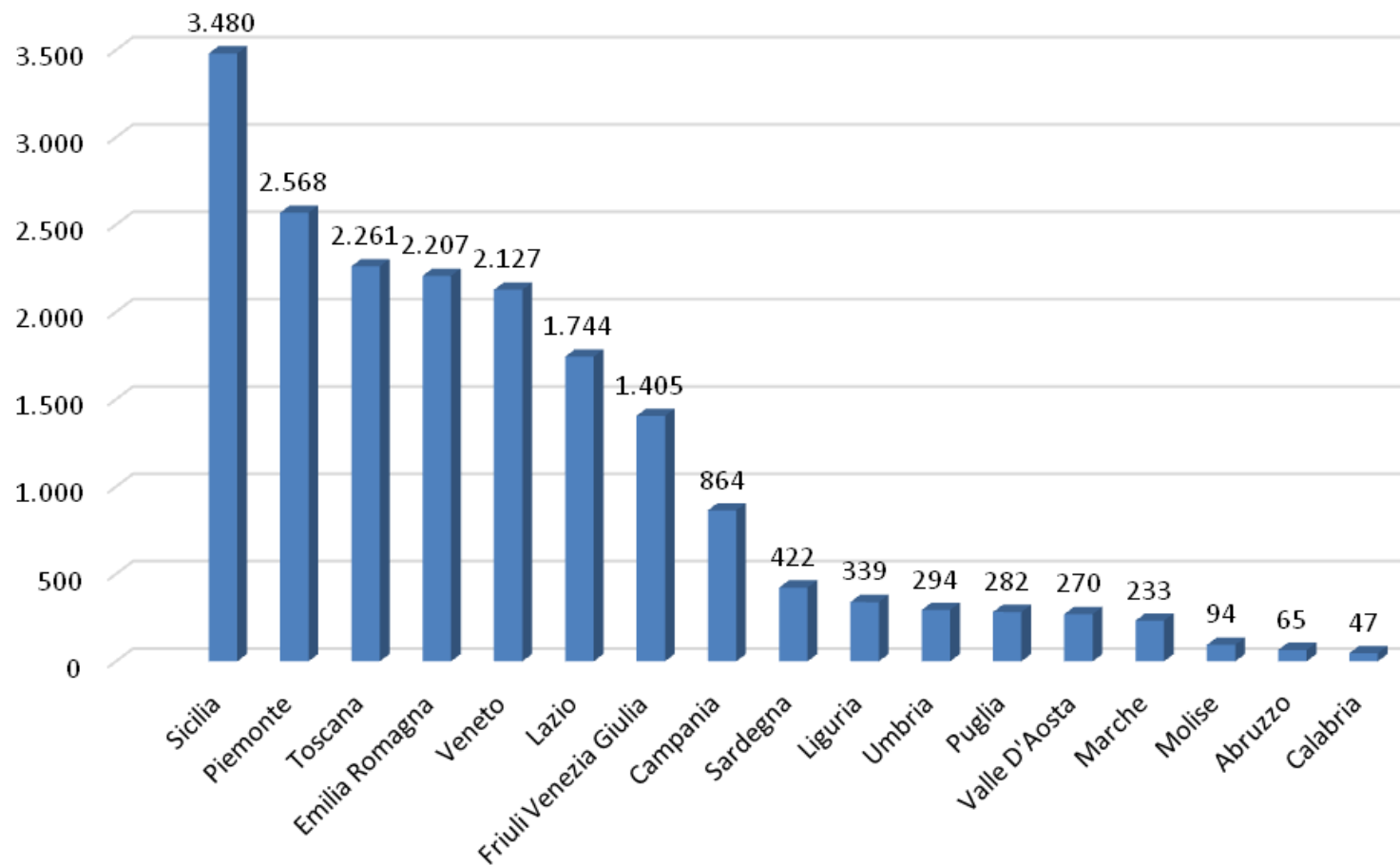
Nell'a.f. 2020-21,
42.183 iscritti al duale
nella leFP (I-IV anno)

+11,4% dall'a.f. 2019-20



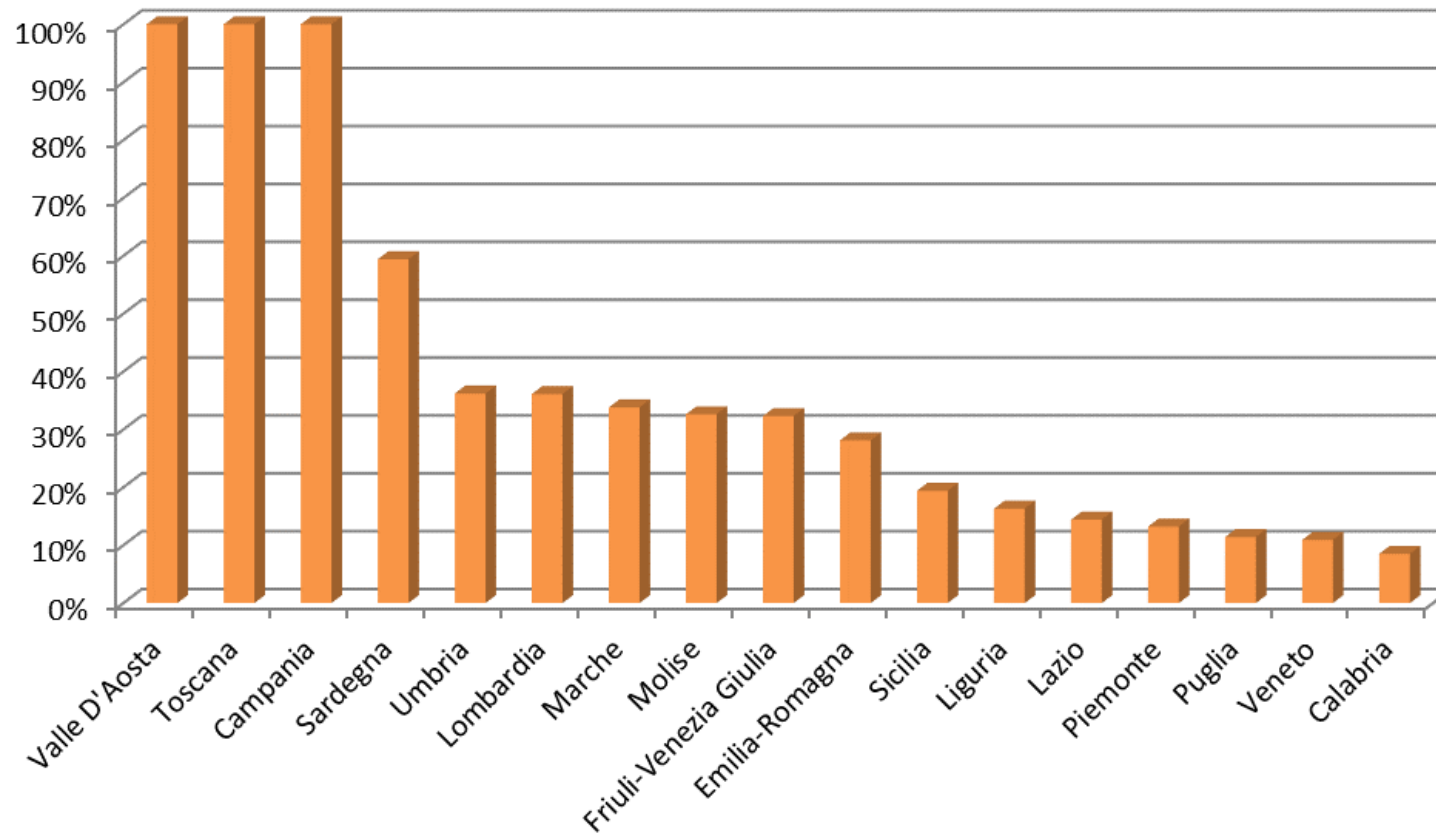
Distribuzione per regione degli iscritti ai percorsi leFP (I-IV anno)
nei **CFP** realizzati **in modalità duale** (a.f. 2019-20)

Su 37.866 iscritti ai percorsi leFP in duale, **19.164** si trovano in **Lombardia** (**50,6%** del totale Italia)



IL SISTEMA DUALE

Percentuale di iscritti in duale (I-IV anno)
su totale iscritti leFP per Regione
a.f. 2019-20

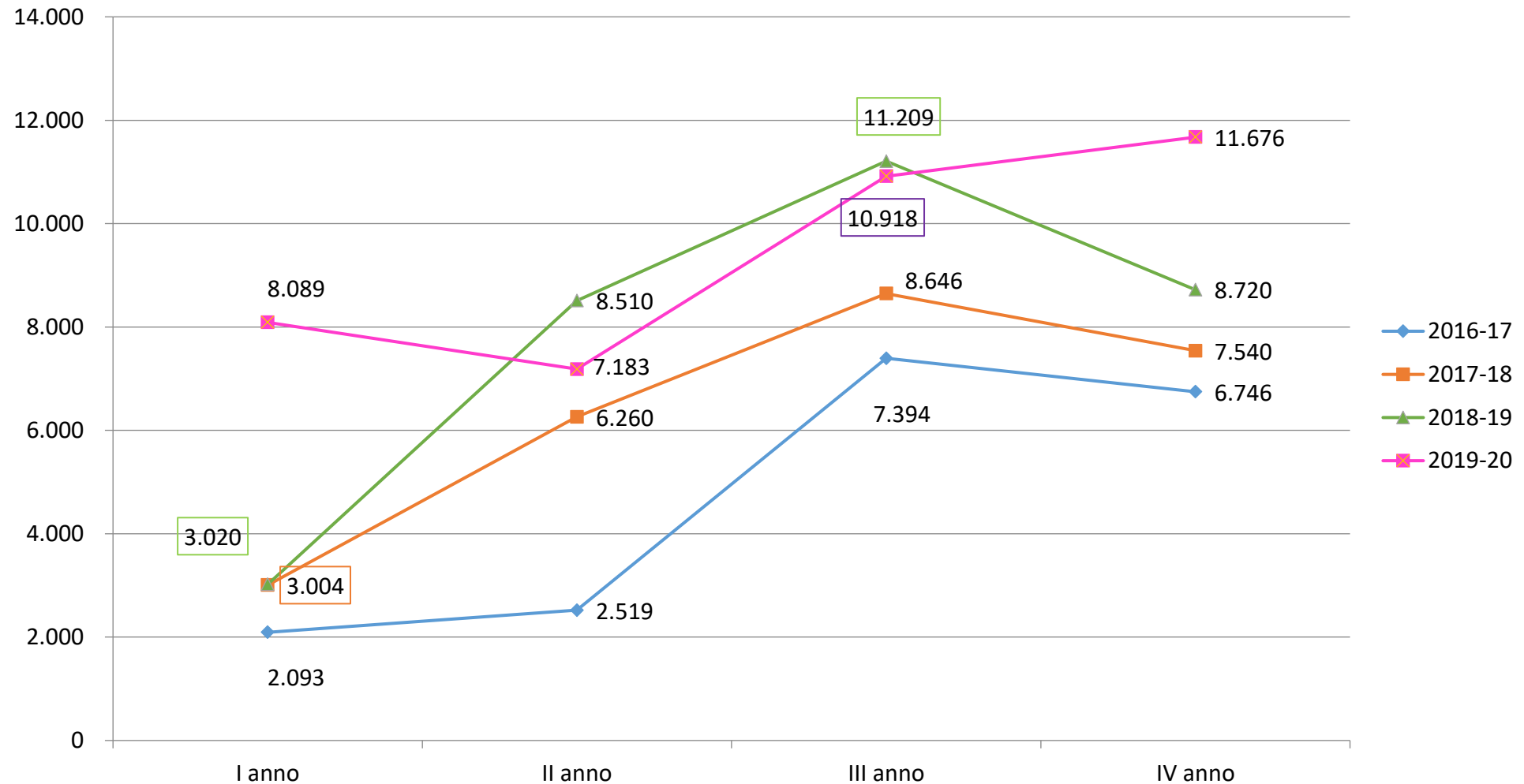


Fonte: Inapp e MLPS su dati regionali e provinciali (XIX Rapporto leFP/Duale)



IL SISTEMA DUALE

Il confronto tra gli anni formativi



Fonte: Inapp e MLPS su dati regionali e provinciali (XIX Rapporto leFP/Duale)



ALCUNE EVIDENZE

- ✓ Prosegue la divaricazione nella curva dei percorsi realizzati dai Centri accreditati rispetto a quelli svolti negli Istituti professionali ma si registra una prima discesa anche nei CFP
- ✓ Il primo anno evidenzia un modello leFP basato sui **CFP e sulla nuova sussidiarietà. Sul duale si afferma un modello di formazione in alternanza crescente negli 4 anni di corso**
- ✓ Progressione degli iscritti in duale e crescita dei dati al Sud: **riduzione dei divari territoriali e sostenibilità**
- ✓ **Gli iscritti in duale sono circa il 30% sul totale degli iscritti nelle IF (oltre il 90% al IV anno)**
 - ✓ Utilizzo nettamente prevalente **dell'alternanza rafforzata**
 - ✓ Ancora **pochi moduli di recupero per neet e percorsi IFTS**
 - ✓ Punto di attenzione sulle **basi dati regionali**





GRAZIE PER L'ATTENZIONE



www.inapp.org