

La costruzione delle condizioni necessarie all'interoperabilità degli archivi amministrativi sulle politiche del lavoro: i risultati di un progetto Visit INPS Scholars 2016-2017

Giuseppe De Blasio

Fondazione studi Ordine nazionale dei Consulenti del Lavoro

Roberto De Vincenzi

INAPP – Istituto Nazionale Analisi Politiche Pubbliche

Connotazioni del progetto Visit INPS realizzato

- **Interoperabilità** - ossia la possibilità di interrogare contemporaneamente due o più archivi amministrativi resi “coerenti e dialoganti” – come obiettivo di medio periodo, punto d’arrivo dell’indispensabile percorso metodologico, tecnico e d’interpretazione semantica di un complesso archivio amministrativo

- **Politiche del Lavoro**, contesto normativo e ambito d’intervento:
 - D.Lgs. 4 marzo 2015, n. 22 e successive integrazioni → *NASpl*
 - D.Lgs. 14 settembre 2015, n. 150 - Art. 23 e s.i. → *Assegno di Ricollocazione*
 - D.Lgs. 14 settembre 2015, n. 150 - Art. 13 → *Sistema informativo unitario delle politiche del lavoro*

- **Archivio Prestazioni Sostegno al Reddito o Banca dati Percettori**, operativo dal 2009 è l’archivio delle politiche passive del lavoro (in particolare dei sussidi al reddito in caso di disoccupazione involontaria), che registra le informazioni su trattamenti (unità elementare), individui e aziende. Fornitura INPS: 19 milioni di record importati in DBMS.



Sintesi del percorso d'analisi

normalizzazione

- Fornitura trattata secondo le **procedure di pulizia e normalizzazione** necessarie alla trasformazione di un archivio amministrativo in un database utilizzabile a fini statistici e conoscitivi

esplorazione e qualità del database normalizzato

- Sul database normalizzato sono state realizzate una serie di **analisi descrittive comparate** (con l'Osservatorio statistico attuariale dell'INPS) **ed esplorative** orientate ad una valutazione della qualità dell'archivio fornito

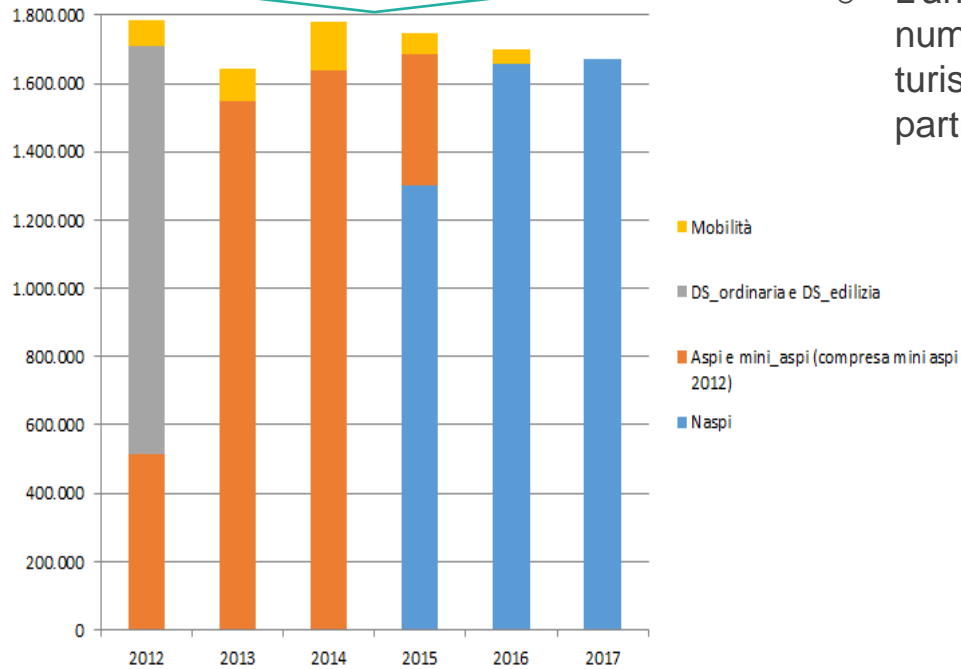
percorsi di approfondimento

- **l'analisi in profondità** delle sottopopolazioni che caratterizzano gli attuali trattamenti di NASpl, anche al fine di migliorare la progettazione di future stime di impatto dello strumento sull'occupabilità e sulla qualità dell'occupazione;
- la **definizione**, in base alla durate effettive e alle regole gestionali (sospensioni e interruzioni) dei trattamenti, della **platea potenziale dell'Assegno di ricollocazione** (per le politiche attive del lavoro) e della **platea degli esclusi** dallo stesso Assegno, fino al massimo dettaglio territoriale/istituzionale possibile (per singolo Centro per l'Impiego).

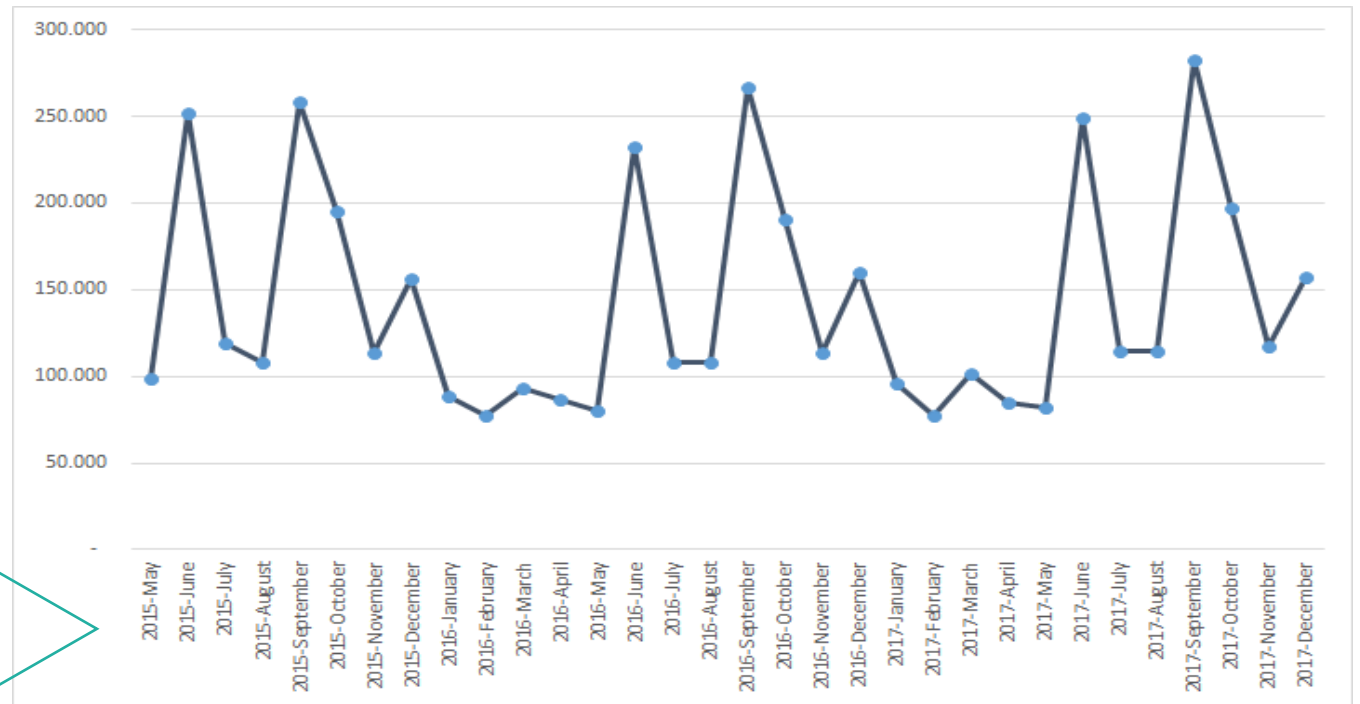


I sussidi per disoccupazione involontaria

Numero di trattamenti per anno di cessazione del contratto di lavoro e tipologia di sussidio



- Ogni anno sono attivati in media 1,7 milioni prestazioni di sostegno al reddito (7,8 mld di € erogati al disoccupato + di 4,5 mld di €)
- L'andamento ciclico dei nuovi ingressi in trattamento dipende prevalentemente dall'alto numero delle cessazioni dei contratti a termine dei lavoratori e lavoratrici del settore turistico (periodo autunnale) e dei docenti precari (80% donne) della scuola pubblica, in particolare delle secondarie superiori (periodo estivo).



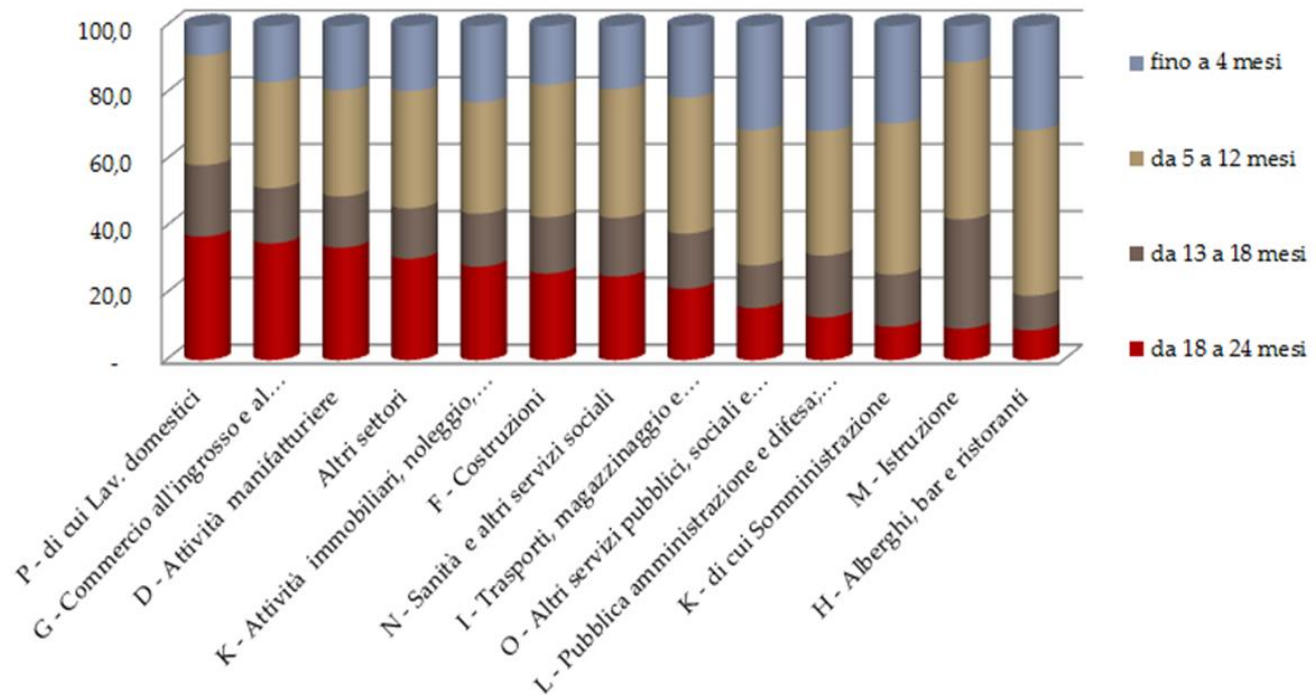
Nuovi ingressi in trattamento NASpi per anno e mese di cessazione del contratto di lavoro

I settori di provenienza dei disoccupati involontari

Pos.	Gruppo ISTAT	n. trattamenti
1	Istruzione secondaria	300.235
2	Alberghi	263.389
3	Ricerca, selezione e fornitura di personale	192.555
4	Ristoranti	189.355
5	NULL (Lavoratrici domestiche)	157.398
6	Bar	104.120
7	Industrie alimentari, delle bevande e del tabacco	89.025
8	Servizi di pulizia e disinfestazione	74.592
9	Altre attività di tipo professionale ed imprenditoriale n.c.a.	67.130
10	Produzione di metallo e fabbricazione di prodotti in metallo	61.722
11	Campeggi ed altri alloggi per brevi soggiorni	60.073
12	Attività legali, contabilità, consul. fiscale, studi di mercato, consul. comm. e di gestione	30.440
13	Industrie tessili e dell'abbigliamento	28.663
14	Istruzione primaria	24.322
15	Mense e fornitura di pasti preparati	23.186
16	Fabbricazione di macchine ed apparecchi meccanici (compr. Install., mont., ripar. e manut.)	21.939

NASpl - trattamenti per gruppi ATECO (primi 16 gruppi con numero trattamenti più alto)

NASpl - composizione percentuale dei trattamenti per durata teorica per ciascun settore ISTAT di provenienza ricodificato



I gruppi platee e non platee di AdR (coorte dall'1/6/2015 al 31/5/2016)

Dato stimato da CICO

disoccupati involontari che hanno diritto alla NASpI = 1.823.923

In base alla durata effettive e alle regole gestionali dei trattamenti (sospensioni e interruzioni) sono stati individuati 4 gruppi di trattati che vanno a formare annualmente la platea potenziale dell'Assegno di ricollocazione (65% del totale dis. involontari) e la platea degli esclusi (35%)

Diff. tra dato stimato e dato osservato

che si rioccupano immediatamente (entro 8 gg) = 198.287

disoccupati involontari che hanno avuto accesso alla NASpI = 1.625.636

Dato osservato

A = 298.045
(durata < 5 mesi teorica ed effettiva)

B = 291.037
(durata < 5 mesi solo effettiva)

C = 55.167
(durata < 5 mesi solo teorica)

D = 981.387
D (durata > 4 mesi teorica ed effettiva)

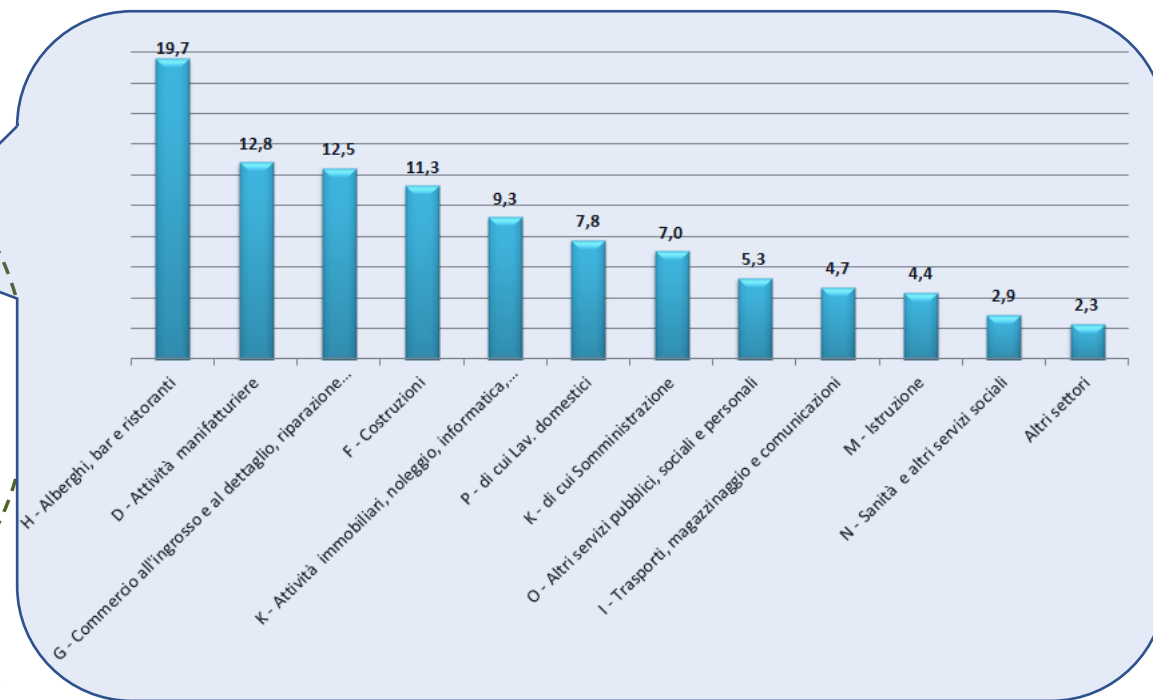
A+B+C = 644.249
trattamenti, platea esclusa da AdR

D = 981.387
trattamenti, platea potenziale AdR

Platea esclusa da AdR

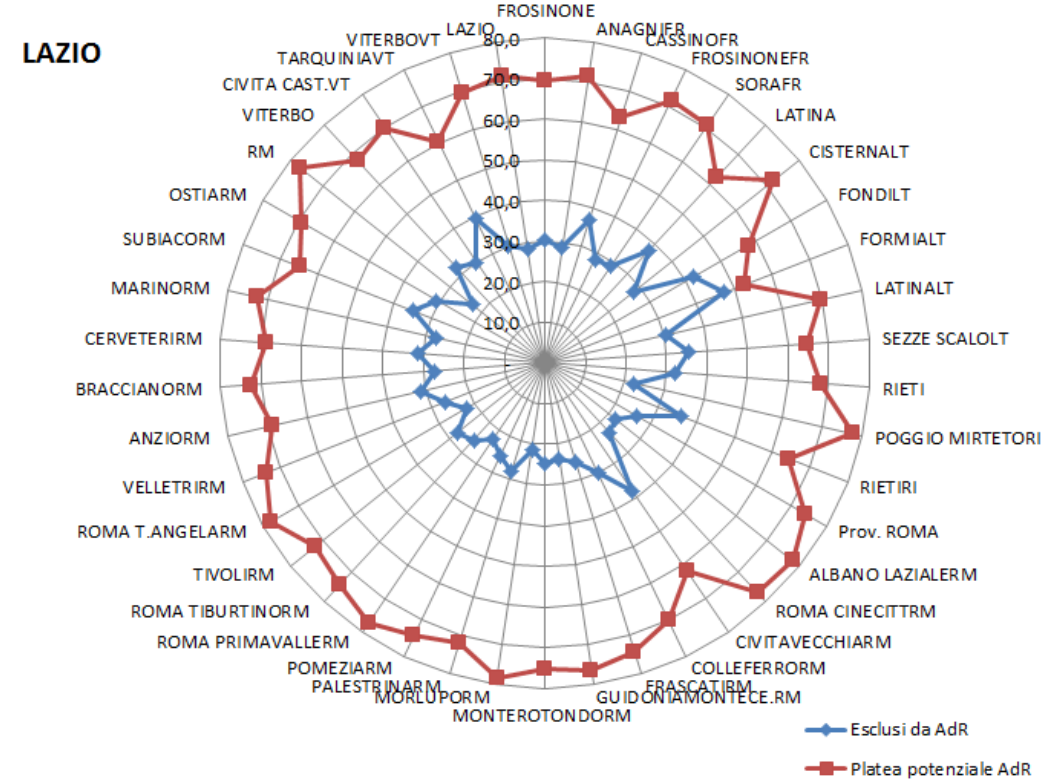
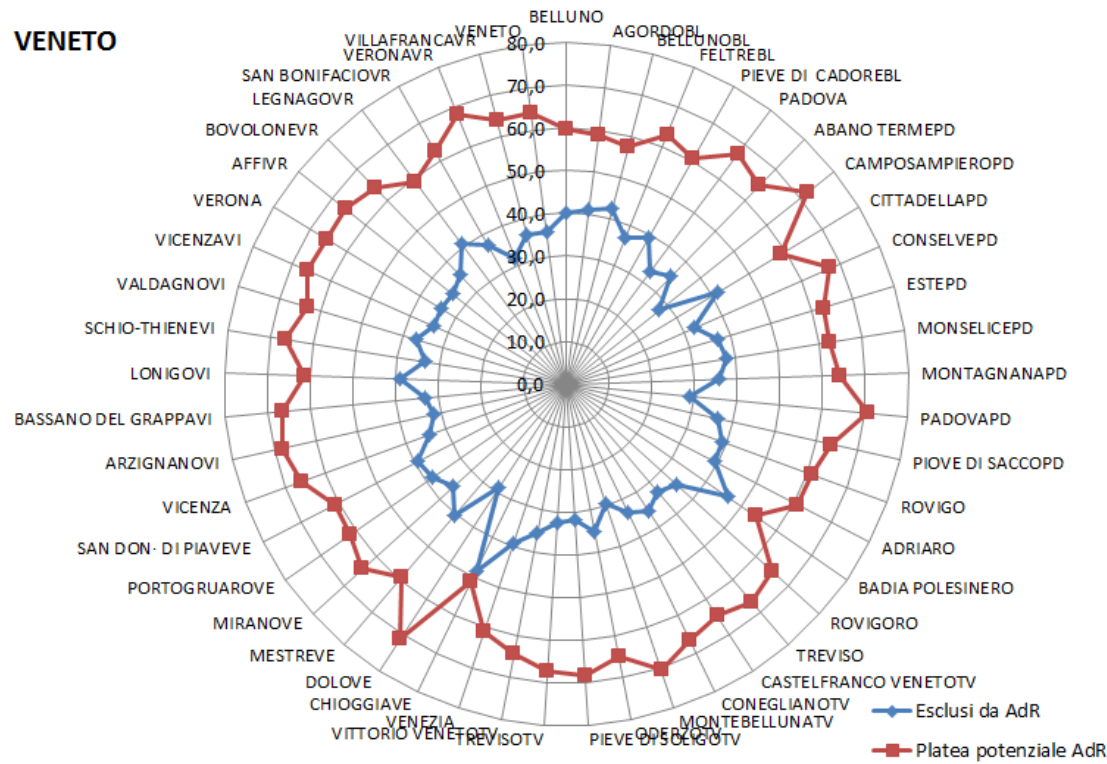
Platea potenziale AdR

Distr. % dei settori di provenienza della platea potenziale di AdR



NASpl e Centri per l'impiego

Distr. % della platea potenziale AdR e della non platea per CPI VENETO e LAZIO



trattamenti attivi mensilmente 60.000 VENETO e 65.000 LAZIO